

„ZDRAVÍ 2030“ – analytická studie

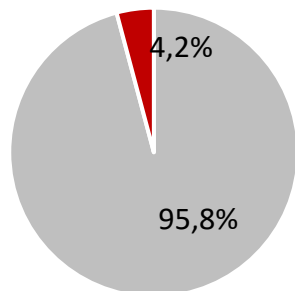
**Podíl obyvatel LBK na objemu
vybraných zdravotních služeb v ČR**



Podíl obyvatel LBK na konzumaci zdravotních služeb

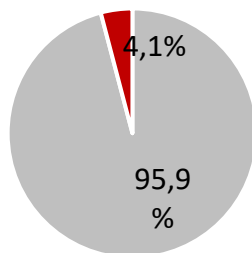


Populace LBK celkem



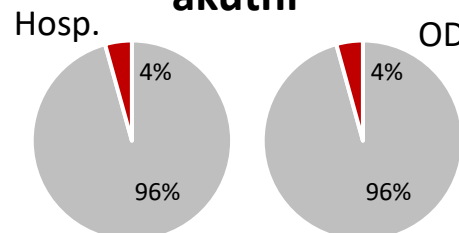
Σ 441 608 obyvatel

Zdravotnické interakce



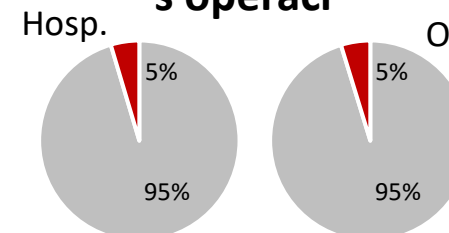
Σ 18 485 413 interakcí

Hospitalizace akutní¹



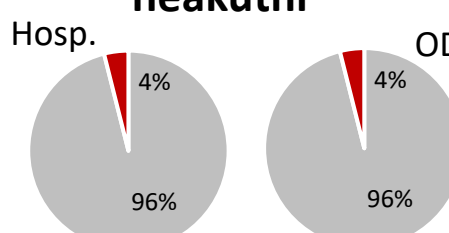
Σ 86 448 hospitalizací
Σ 475 212 oš. dnů

Hospitalizace s operací¹



Σ 30 704 hospitalizací
Σ 172 662 oš. dnů

Hospitalizace neakutní²

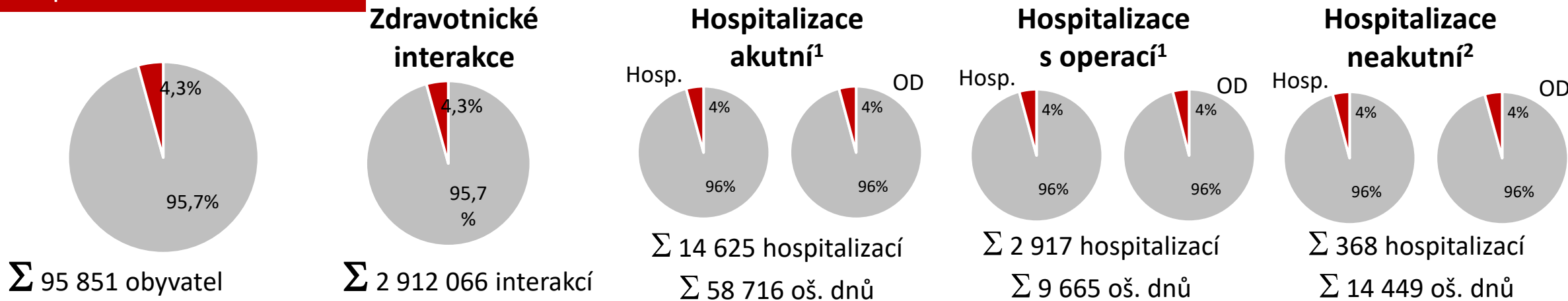


Σ 6 993 hospitalizací
Σ 371 005 oš. dnů

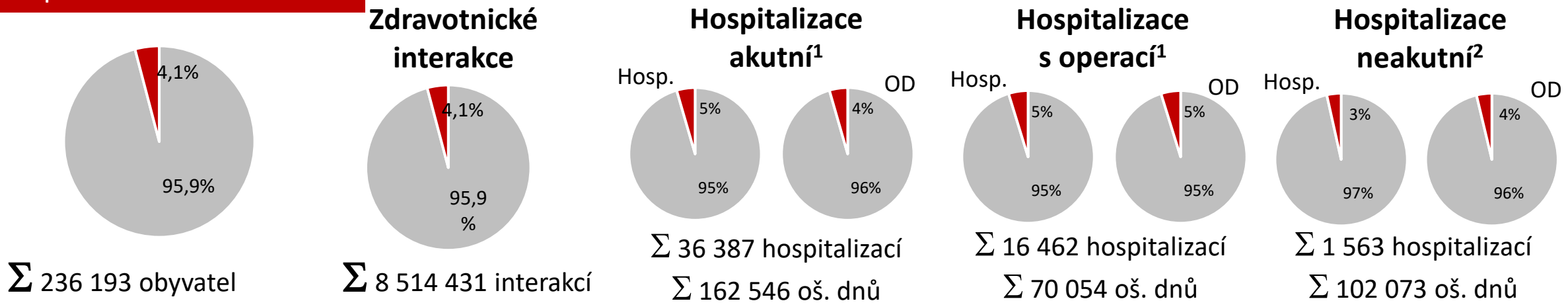
Podíl obyvatel LBK na konzumaci zdravotních služeb



Populace LBK: 0 – 20 let



Populace LBK: 21 – 60 let



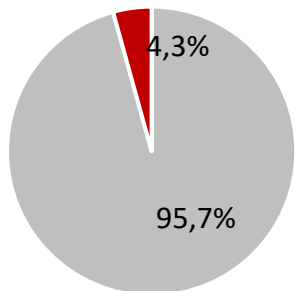
¹ Hospitalizační pobyty jejichž součástí je pobyt na lůžku akutní péče (popřípadě pobyt na lůžku akutní péče a operace)

² Hospitalizační pobyty jejichž součástí je pobyt na lůžku následné nebo dlouhodobé péče

Podíl obyvatel LBK na konzumaci zdravotních služeb

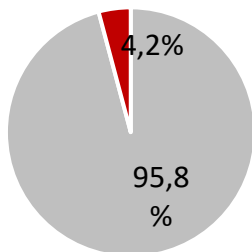


Populace LBK: 61 – 75 let



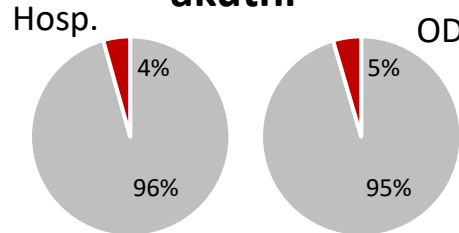
Σ 82 024 obyvatel

Zdravotnické interakce



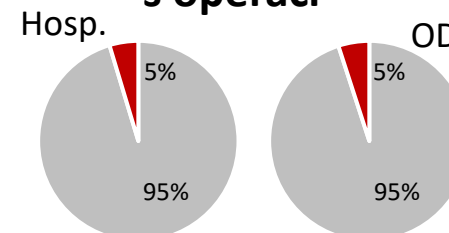
Σ 4 841 320 interakcí

Hospitalizace akutní¹



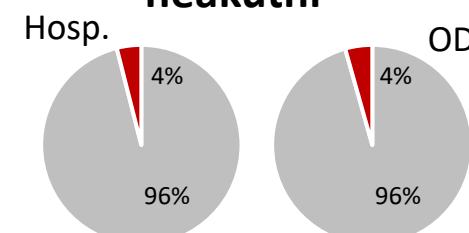
Σ 22 851 hospitalizací
Σ 159 930 oš. dnů

Hospitalizace s operací¹



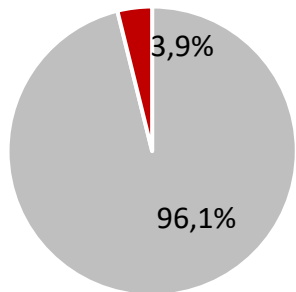
Σ 8 652 hospitalizací
Σ 66 861 oš. dnů

Hospitalizace neakutní²



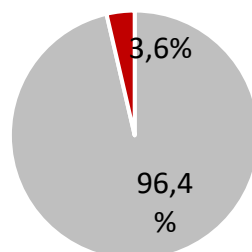
Σ 2 165 hospitalizací
Σ 108 357 oš. dnů

Populace LBK: > 75 let



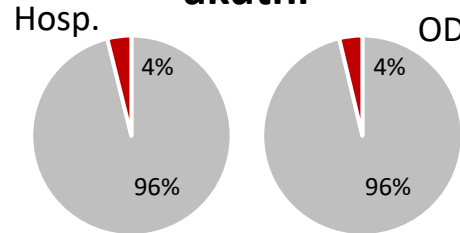
Σ 27 540 obyvatel

Zdravotnické interakce



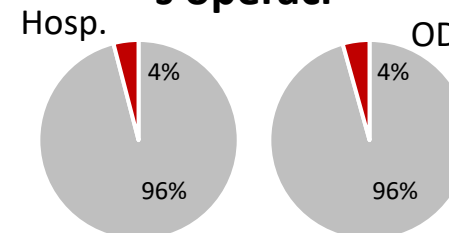
Σ 2 217 596 interakcí

Hospitalizace akutní¹



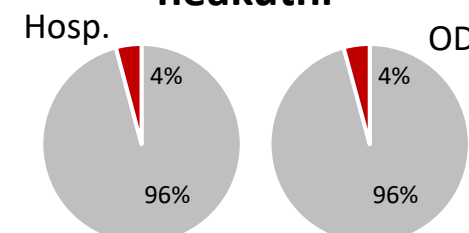
Σ 12 585 hospitalizací
Σ 94 020 oš. dnů

Hospitalizace s operací¹



Σ 2 673 hospitalizací
Σ 26 082 oš. dnů

Hospitalizace neakutní²



Σ 2 897 hospitalizací
Σ 146 126 oš. dnů

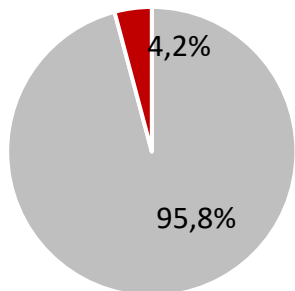
¹ Hospitalizační pobyty jejichž součástí je pobyt na lůžku akutní péče (popřípadě pobyt na lůžku akutní péče a operace)

² Hospitalizační pobyty jejichž součástí je pobyt na lůžku následné nebo dlouhodobé péče

Podíl obyvatel LBK na konzumaci zdravotních služeb

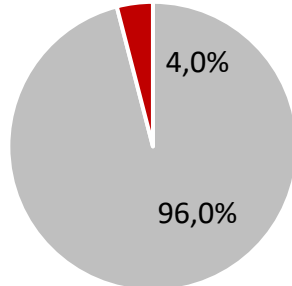


Populace LBK celkem



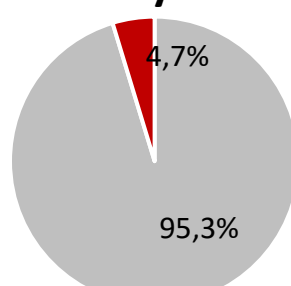
Σ 441 608 obyvatel

Počet porodů ročně



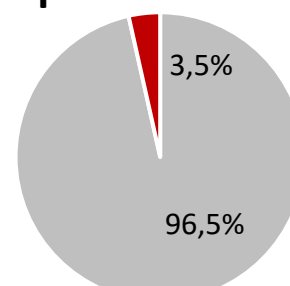
Σ 4 498 porodů

Počet ošetřených ZZS



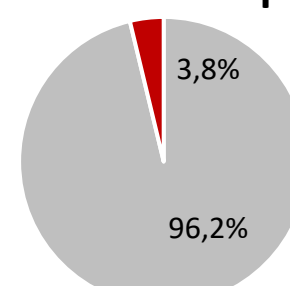
Σ 31 146 pacientů

Návštěvy amb. specialistů



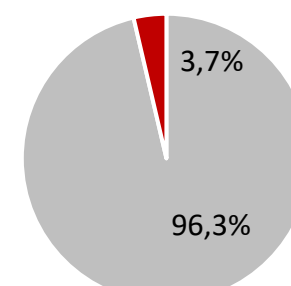
Σ 2 283 tis. návštěv

Psychiatricky nemocní - dospělí



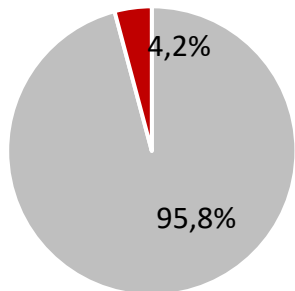
Σ 38 116 pacientů

Psychiatricky nemocní - děti



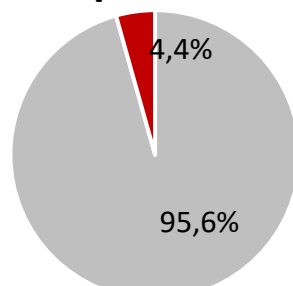
Σ 3 489 pacientů

Populace LBK celkem



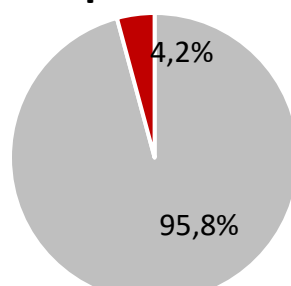
Σ 441 608 obyvatel

Dlouhodobé hospitalizace¹



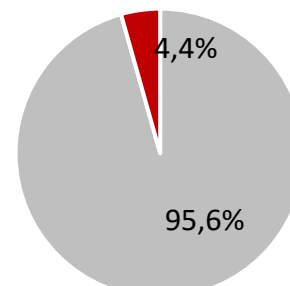
Σ 4 926 hosp.

Příspěvky na péči stupně III.-IV.



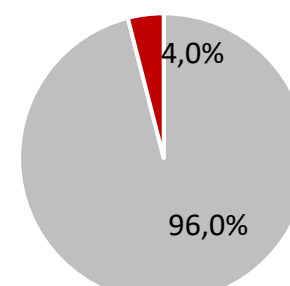
Σ 5 701 osob s PnP

Incidence nádorů²



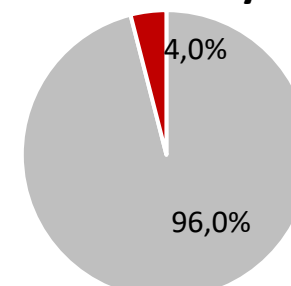
Σ 6 578 ZN

Léčení s diabetem



Σ 30 207 pacientů

Nemoci oběhové soustavy



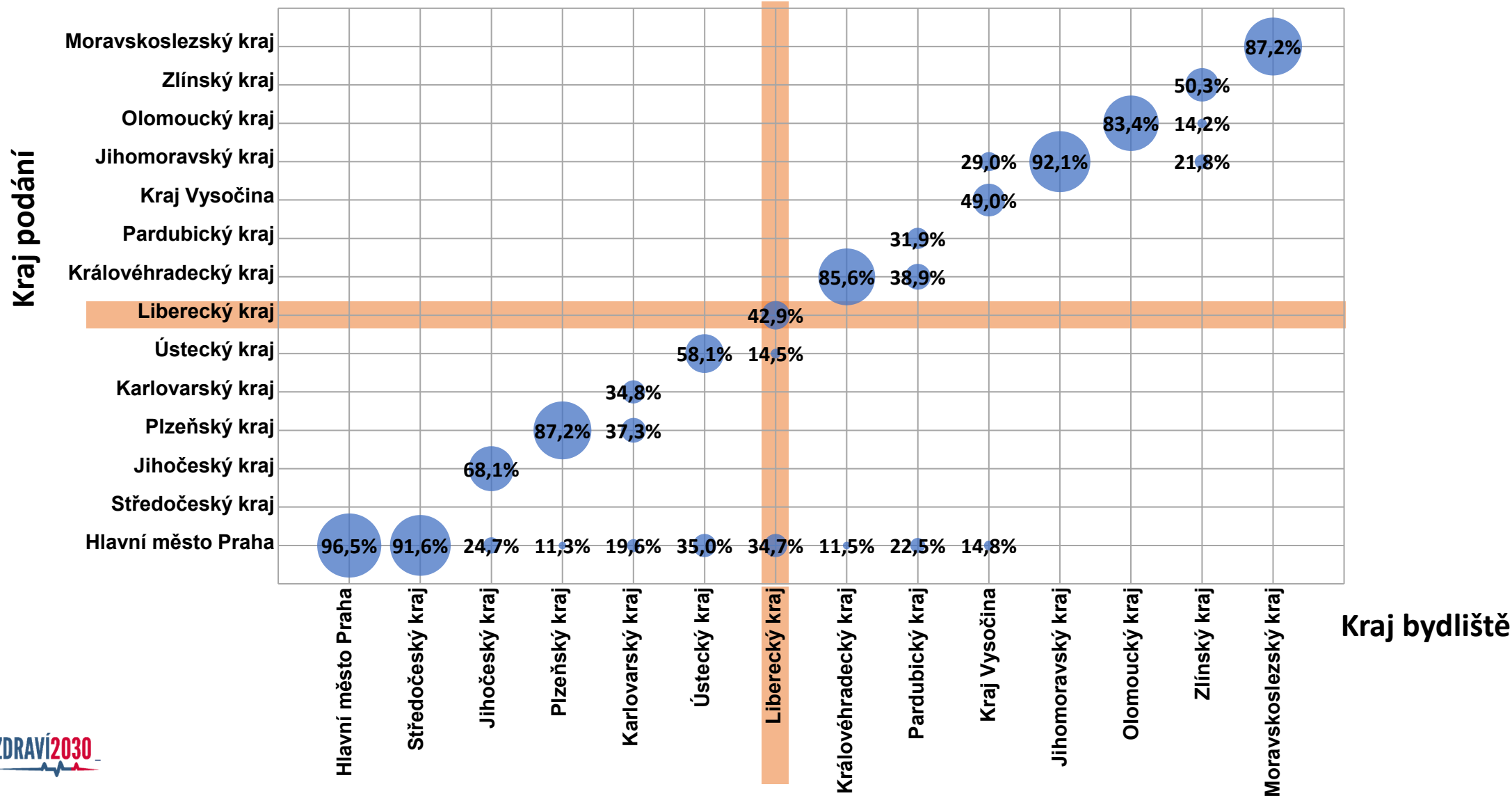
Σ 319 924 pacientů

Zdravotnictví LBK - péče o pacienty s centrovou léčbou (2018)



Jeden pacient mohl mít podaný lék ve více krajích. Zobrazeno pouze s procentuálním zastoupením $\geq 10\%$

% pacientů s daným bydlištěm a podáním centrového léku v daném kraji



Zdravotnictví LBK - péče o pacienty s centrovou léčbou (2018)



Jeden pacient mohl mít podaný lék ve více krajích, součet řádků tak může být vyšší jak 100 %.

% pacientů s daným bydlištěm a podáním centrového léku v daném kraji

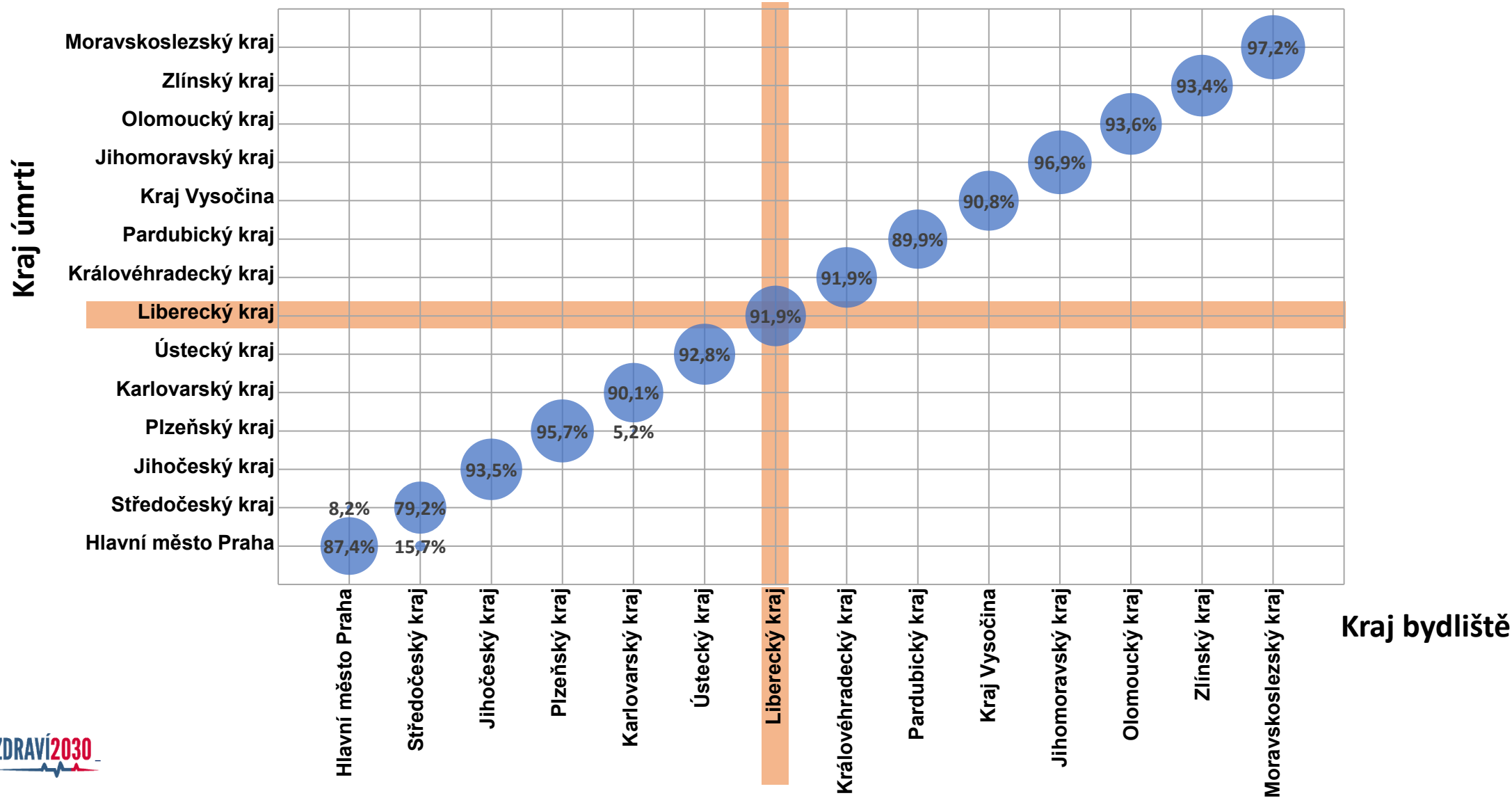
		Kraj bydliště													
		PHA	STC	JHC	PLK	KVK	ULK	LBK	HKK	PAK	VYS	JMK	OLK	ZLK	MSK
Kraj podání	PHA	96,5%	91,6%	24,7%	11,3%	19,6%	35,0%	34,7%	11,5%	22,5%	14,8%	4,6%	4,4%	5,5%	3,3%
	STC	1,0%	3,0%	0,3%	0,2%	0,7%	0,7%	0,4%	0,2%	0,1%	0,1%	0,1%	0,0%	0,0%	0,0%
	JHC	0,3%	0,1%	68,1%	0,2%	0,1%	0,1%	0,0%	0,0%	0,0%	1,7%	0,0%	0,1%	0,0%	0,0%
	PLK	0,5%	0,9%	4,1%	87,2%	37,3%	2,4%	0,2%	0,1%	0,0%	0,0%	0,0%	0,0%	0,1%	0,0%
	KVK	0,1%	0,1%	0,0%	0,5%	34,8%	1,5%	0,1%	0,0%	0,0%	0,0%	0,0%	0,0%	0,0%	0,0%
	ULK	0,4%	0,5%	0,1%	0,3%	7,5%	58,1%	14,5%	0,2%	0,1%	0,0%	0,0%	0,1%	0,0%	0,0%
	LBK	0,1%	1,6%	0,0%	0,1%	0,1%	1,7%	42,9%	0,7%	0,1%	0,0%	0,0%	0,0%	0,0%	0,0%
	HKK	0,4%	1,4%	0,2%	0,1%	0,2%	0,4%	7,3%	85,6%	38,9%	4,8%	0,2%	0,4%	0,1%	0,1%
	PAK	0,1%	0,5%	0,0%	0,0%	0,0%	0,1%	0,3%	1,0%	31,9%	1,1%	0,1%	0,1%	0,0%	0,0%
	VYS	0,1%	0,2%	1,5%	0,1%	0,0%	0,0%	0,0%	0,0%	0,3%	49,0%	0,2%	0,1%	0,1%	0,0%
	JMK	0,4%	0,2%	1,5%	0,1%	0,2%	0,3%	0,3%	0,4%	4,1%	29,0%	92,1%	5,3%	21,8%	2,4%
	OLK	0,1%	0,1%	0,1%	0,1%	0,0%	0,1%	0,0%	0,5%	2,5%	0,4%	1,5%	83,4%	14,2%	7,0%
	ZLK	0,0%	0,0%	0,0%	0,0%	0,1%	0,0%	0,0%	0,0%	0,1%	0,1%	1,2%	2,0%	50,3%	0,5%
	MSK	0,2%	0,1%	0,0%	0,0%	0,0%	0,1%	0,0%	0,1%	0,3%	0,2%	0,2%	4,4%	8,7%	87,2%

Kraj bydliště a kraj úmrtí (2018)

LPZ 2007-2018



% zemřelých dle kraje bydliště



Kraj bydliště a kraj úmrtí (2018)

LPZ 2007-2018



Liberecký kraj

Kraj bydliště

		PHA	STC	JHC	PLK	KVK	ULK	LBK	HKK	PAK	VYS	JMK	OLK	ZLK	MSK	
Kraj úmrtí	PHA	87,4%	15,7%	2,0%	1,2%	2,5%	3,1%	2,4%	1,1%	1,1%	1,2%	0,3%	0,4%	0,4%	0,4%	
	STC	8,2%	79,2%	1,0%	0,7%	0,5%	1,2%	1,9%	1,5%	1,2%	0,6%	0,1%	0,1%	0,1%	0,1%	
	JHC	0,6%	0,3%	93,5%	0,8%	0,2%	0,1%	0,1%	0,1%	0,1%	1,4%	0,1%	0,0%	0,0%	0,0%	
	PLK	0,7%	0,8%	1,0%	95,7%	5,2%	0,4%	0,1%	0,1%	0,1%	0,1%	0,0%	0,0%	0,0%	0,0%	
	KVK	0,2%	0,1%	0,1%	0,9%	90,1%	0,8%	0,1%	0,0%	0,0%	0,0%	0,0%	0,0%	0,0%	0,0%	
	ULK	0,9%	1,3%	0,1%	0,4%	1,0%	92,8%	1,5%	0,2%	0,1%	0,1%	0,0%	0,1%	0,0%	0,1%	
	LBK	0,3%	0,5%	0,0%	0,0%	0,1%	1,2%	91,9%	1,5%	0,1%	0,0%	0,0%	0,0%	0,0%	0,0%	
	HKK	0,4%	0,5%	0,1%	0,0%	0,1%	0,1%	1,6%	91,9%	3,9%	0,3%	0,1%	0,1%	0,0%	0,0%	
	PAK	0,3%	0,3%	0,0%	0,0%	0,1%	0,1%	0,2%	2,5%	89,9%	0,8%	0,4%	0,9%	0,1%	0,1%	
	VYS	0,6%	1,1%	1,8%	0,0%	0,0%	0,1%	0,1%	0,7%	1,8%	90,8%	0,8%	0,1%	0,1%	0,0%	
	JMK	0,2%	0,1%	0,3%	0,1%	0,1%	0,1%	0,1%	0,2%	1,0%	4,4%	96,9%	1,0%	2,6%	0,4%	
	OLK	0,1%	0,0%	0,0%	0,0%	0,0%	0,0%	0,0%	0,0%	0,1%	0,6%	0,1%	0,3%	93,6%	1,5%	0,9%
	ZLK	0,1%	0,0%	0,0%	0,0%	0,0%	0,0%	0,0%	0,0%	0,0%	0,1%	0,0%	0,8%	1,7%	93,4%	0,7%
	MSK	0,1%	0,1%	0,0%	0,0%	0,1%	0,0%	0,1%	0,1%	0,1%	0,1%	0,1%	0,2%	2,0%	1,7%	97,2%

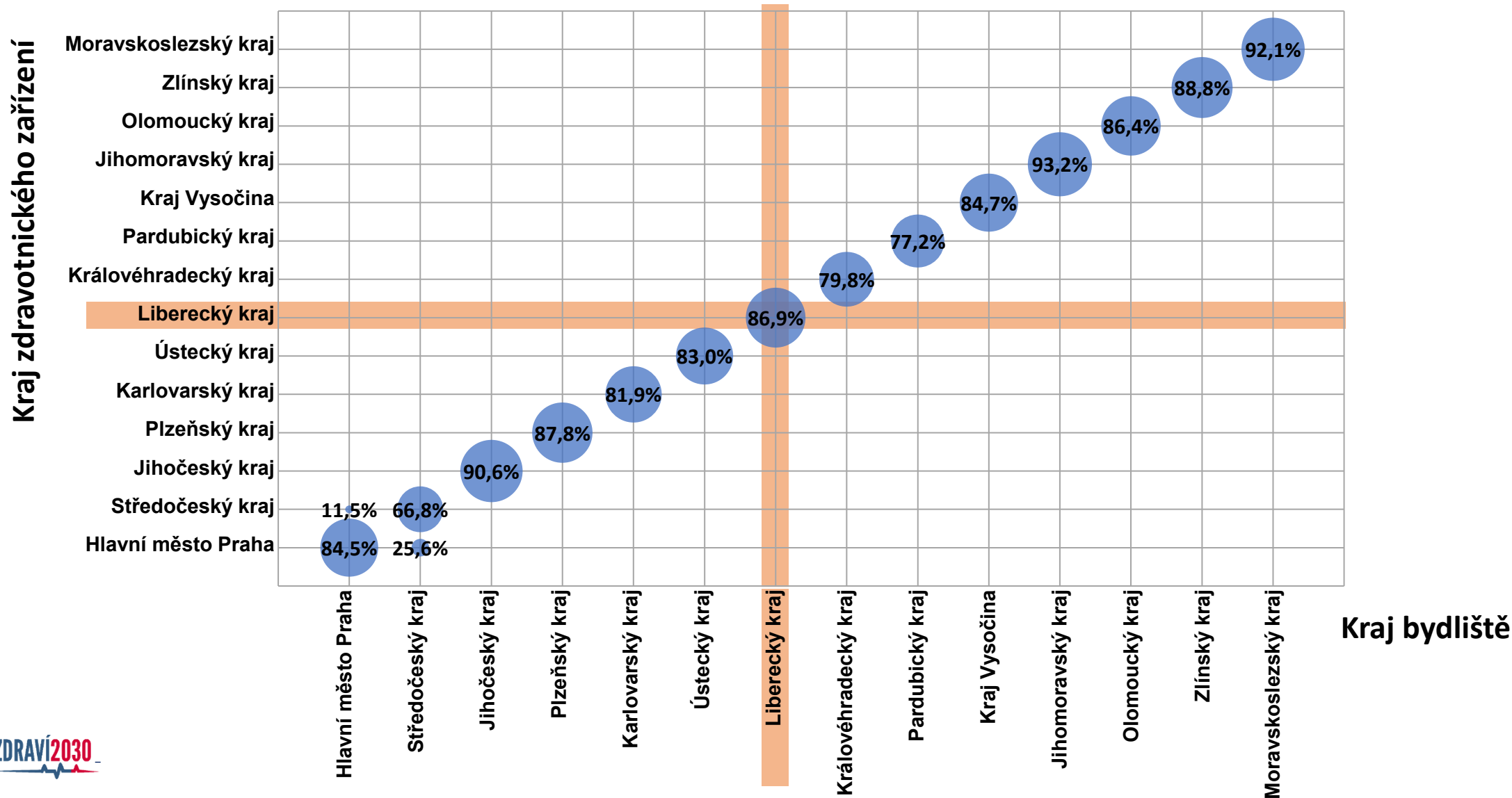
Zdravotnictví LBK - péče o rodičky (2018)



Zdroj: ÚZIS ČR – NRRZ – Rodička

Zobrazeno pouze s procentuálním zastoupením $\geq 10\%$.

% rodiček s daným bydlištěm a porodem v daném kraji



Zdravotnictví LBK - péče o rodičky (2018)



Zdroj: ÚZIS ČR – NRRZ – Rodička

% rodiček s daným bydlištěm a porodem v daném kraji

Kraj bydliště

Kraj zdravotnického zařízení

	PHA	STC	JHC	PLK	KVK	ULK	LBK	HKK	PAK	VYS	JMK	OLK	ZLK	MSK
PHA	84,5%	25,6%	3,8%	2,3%	5,0%	4,8%	4,2%	3,0%	2,3%	3,7%	1,4%	2,2%	2,5%	1,7
STC	11,5%	66,8%	1,4%	4,6%	1,0%	4,9%	2,8%	1,6%	1,8%	1,2%	0,4%	0,5%	0,4%	0,5
JHC	0,6%	0,9%	90,6%	1,9%	0,4%	0,4%	0,2%	0,5%	0,2%	2,1%	0,2%	0,2%	0,1%	0,1
PLK	0,3%	0,4%	0,5%	87,8%	9,2%	0,5%	0,3%	0,2%	0,1%	0,2%	0,1%	0,2%	0,2%	0,1
KVK	0,1%	0,1%	0,1%	1,0%	81,9%	0,8%	0,1%	0,1%	0,0%	0,1%	0,0%	0,0%	0,0%	0,0
ULK	0,6%	1,2%	0,1%	0,3%	1,2%	83,0%	1,3%	0,2%	0,1%	0,1%	0,0%	0,1%	0,0%	0,0
LBK	0,4%	0,9%	0,1%	0,2%	0,2%	4,7%	86,9%	8,6%	0,2%	0,3%	0,1%	0,2%	0,1%	0,1
HKK	0,3%	1,3%	0,2%	0,6%	0,2%	0,1%	3,3%	79,8%	9,1%	0,4%	0,1%	0,3%	0,1%	0,1
PAK	0,3%	0,3%	0,1%	0,8%	0,1%	0,1%	0,1%	4,7%	77,2%	0,4%	0,2%	0,2%	0,1%	0,2
VYS	0,3%	1,7%	2,4%	0,1%	0,3%	0,2%	0,2%	0,2%	3,5%	84,7%	1,3%	0,1%	0,2%	0,1
JMK	0,3%	0,4%	0,6%	0,3%	0,2%	0,4%	0,3%	0,5%	3,0%	6,4%	93,2%	3,0%	3,5%	1,1
OLK	0,2%	0,1%	0,1%	0,1%	0,1%	0,1%	0,1%	0,3%	2,2%	0,3%	0,9%	86,4%	2,6%	2,2
ZLK	0,1%	0,1%	0,1%	0,1%	0,0%	0,0%	0,1%	0,1%	0,2%	0,1%	1,8%	4,0%	88,8%	1,6
MSK	0,4%	0,1%	0,1%	0,1%	0,1%	0,1%	0,1%	0,2%	0,2%	0,2%	0,3%	2,5%	1,4%	92,1

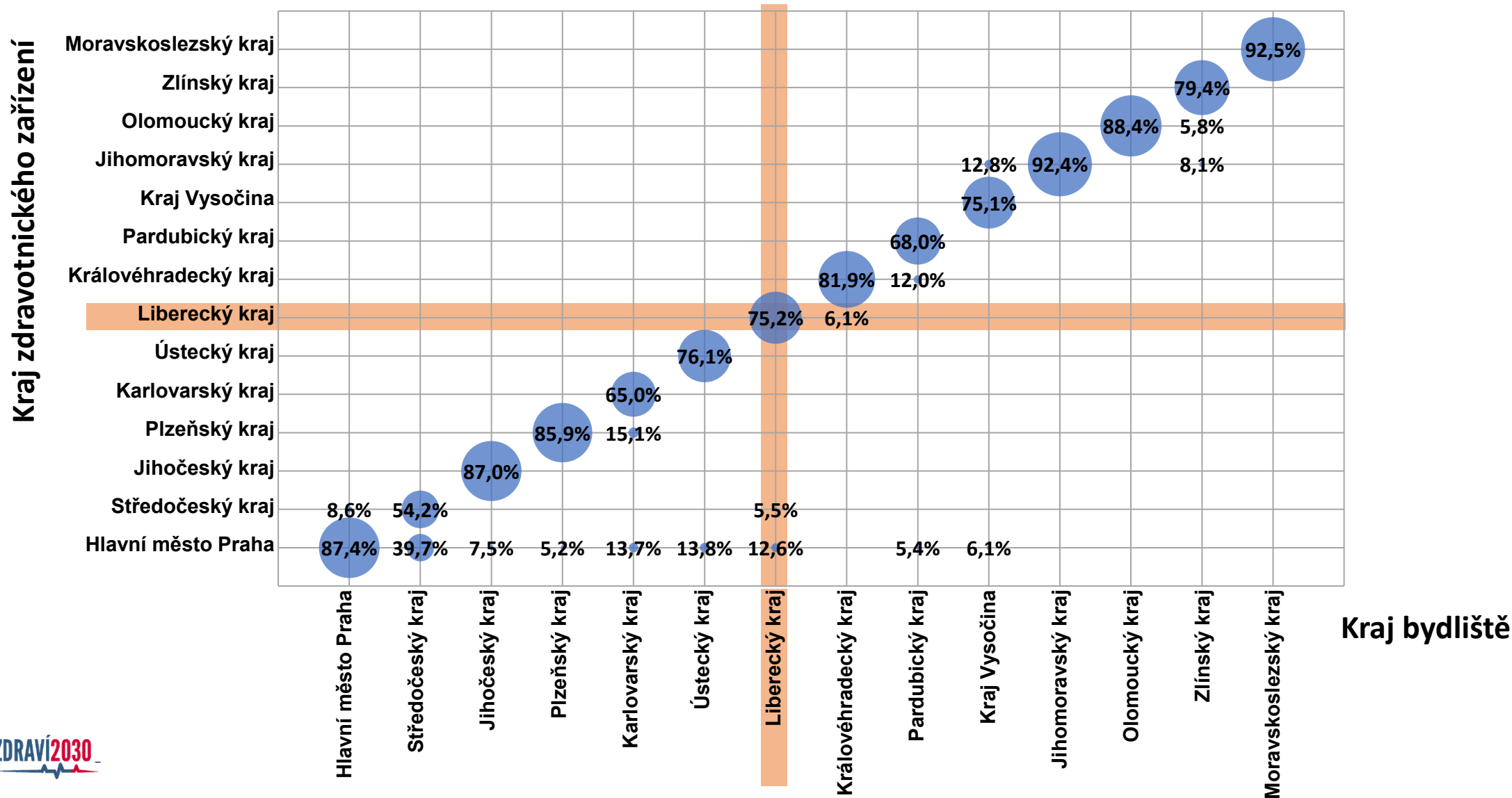
Zdravotnictví LBK – akutní hospitalizace s operací (2018)



Jedná se o akutní hospitalizace s operací, každý pacient je započítán tolikrát, kolik měl hospitalizací.

Zobrazeno pouze s procentuálním zastoupením $\geq 5\%$

% hospitalizací s daným bydlištěm a zařízením v daném kraji



Zdravotnictví LBK – akutní hospitalizace s operací (2018)



Jedná se o akutní hospitalizace s operací, každý pacient je započítán tolikrát, kolik měl takových hospitalizací.

Zobrazeno pouze s procentuálním zastoupením $\geq 5\%$

Kraj bydliště

Kraj zdravotnického zařízení	PHA	STC	JHC	PLK	KVK	ULK	LBK	HKK	PAK	VYS	JMK	OLK	ZLK	MSK
	PHA	87,4%	39,7%	7,5%	5,2%	13,7%	13,8%	12,6%	4,8%	5,4%	6,1%	1,4%	1,6%	1,8%
STC	8,6%	54,2%	1,3%	3,0%	2,2%	4,1%	5,5%	2,6%	1,6%	1,0%	0,2%	0,2%	0,2%	0,2%
JHC	0,5%	0,6%	87,0%	1,8%	0,4%	0,2%	0,1%	0,3%	0,1%	2,2%	0,1%	0,1%	0,1%	0,1%
PLK	0,3%	0,4%	0,9%	85,9%	15,1%	0,5%	0,1%	0,1%	0,2%	0,1%	0,1%	0,1%	0,1%	0,1%
KVK	0,1%	0,1%	0,0%	0,6%	65,0%	1,0%	0,0%	0,0%	0,0%	0,0%	0,0%	0,0%	0,0%	0,0%
ULK	0,4%	0,6%	0,1%	0,2%	1,1%	76,1%	1,8%	0,1%	0,1%	0,1%	0,0%	0,1%	0,0%	0,0%
LBK	1,0%	1,6%	0,4%	0,4%	0,6%	3,4%	75,2%	6,1%	1,1%	0,4%	0,1%	0,1%	0,1%	0,1%
HKK	0,4%	0,8%	0,1%	0,3%	0,2%	0,4%	3,8%	81,9%	12,0%	0,8%	0,1%	0,2%	0,1%	0,1%
PAK	0,2%	0,4%	0,1%	2,1%	0,1%	0,0%	0,1%	2,4%	68,0%	0,7%	0,6%	0,2%	0,1%	0,0%
VYS	0,3%	0,9%	1,6%	0,1%	0,5%	0,1%	0,2%	0,5%	4,8%	75,1%	1,6%	0,1%	0,2%	0,1%
JMK	0,3%	0,5%	0,8%	0,2%	0,6%	0,3%	0,2%	0,6%	3,7%	12,8%	92,4%	2,6%	8,1%	1,5%
OLK	0,2%	0,1%	0,1%	0,1%	0,2%	0,1%	0,1%	0,3%	2,6%	0,3%	1,6%	88,4%	5,8%	2,9%
ZLK	0,1%	0,1%	0,1%	0,0%	0,1%	0,0%	0,0%	0,1%	0,1%	0,2%	1,5%	3,0%	79,4%	0,9%
MSK	0,3%	0,1%	0,0%	0,0%	0,1%	0,1%	0,1%	0,1%	0,2%	0,2%	0,2%	3,5%	4,1%	92,5%

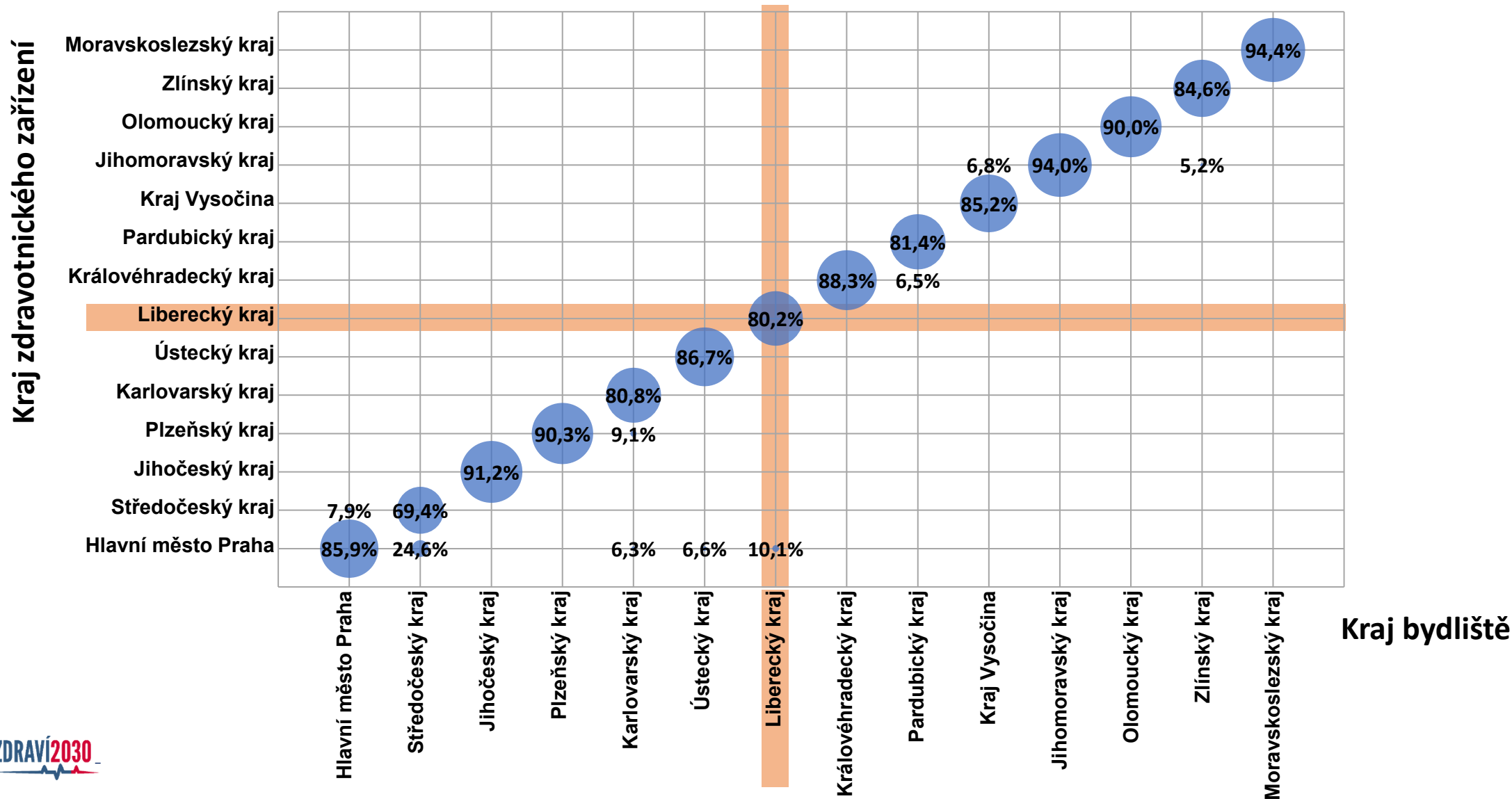
Zdravotnictví LBK – akutní hospitalizace bez operace (2018)



Jedná se o akutní hospitalizace bez operace, každý pacient je započítán tolikrát, kolik měl takových hospitalizací.

Zobrazeno pouze s procentuálním zastoupením $\geq 5\%$

% hospitalizací s daným bydlištěm a zařízením v daném kraji



Zdravotnictví LBK – akutní hospitalizace bez operace (2018)



Jedná se o akutní hospitalizace bez operace, každý pacient je započítán tolikrát, kolik měl takových hospitalizací.

Zobrazeno pouze s procentuálním zastoupením $\geq 5\%$

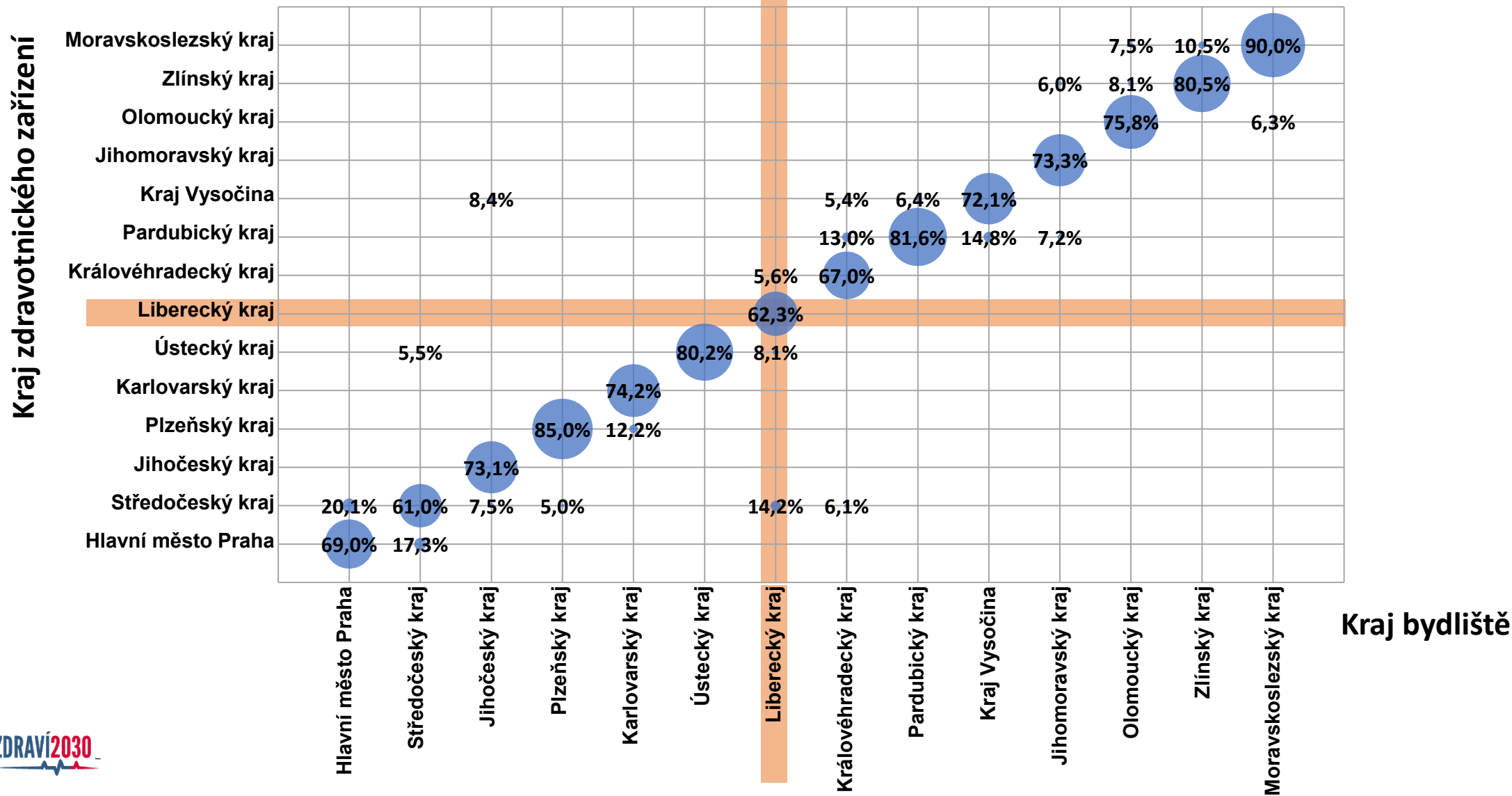
Kraj bydliště

Kraj zdravotnického zařízení	PHA	STC	JHC	PLK	KVK	ULK	LBK	HKK	PAK	VYS	JMK	OLK	ZLK	MSK
	PHA	85,9%	24,6%	4,2%	3,1%	6,3%	6,6%	10,1%	3,0%	2,8%	3,3%	1,0%	1,1%	1,5%
STC	7,9%	69,4%	0,8%	2,5%	0,8%	2,5%	4,0%	1,1%	1,5%	1,0%	0,2%	0,2%	0,2%	0,2%
JHC	1,1%	0,8%	91,2%	1,9%	0,3%	0,2%	0,2%	0,2%	0,2%	1,6%	0,2%	0,1%	0,1%	0,1%
PLK	0,6%	0,4%	0,8%	90,3%	9,1%	0,5%	0,2%	0,1%	0,1%	0,1%	0,1%	0,1%	0,1%	0,1%
KVK	0,2%	0,1%	0,1%	0,7%	80,8%	0,8%	0,1%	0,1%	0,0%	0,1%	0,0%	0,0%	0,0%	0,0%
ULK	0,6%	0,8%	0,2%	0,2%	0,8%	86,7%	1,4%	0,1%	0,1%	0,1%	0,0%	0,1%	0,0%	0,0%
LBK	0,8%	0,8%	0,1%	0,2%	0,2%	1,7%	80,2%	3,3%	0,2%	0,1%	0,1%	0,1%	0,1%	0,1%
HKK	0,6%	0,8%	0,1%	0,3%	0,2%	0,2%	3,0%	88,3%	6,5%	0,6%	0,1%	0,2%	0,1%	0,1%
PAK	0,4%	0,5%	0,1%	0,3%	0,2%	0,1%	0,2%	2,4%	81,4%	0,6%	0,4%	0,2%	0,1%	0,1%
VYS	0,6%	0,9%	1,3%	0,1%	0,3%	0,1%	0,1%	0,3%	2,0%	85,2%	1,2%	0,1%	0,2%	0,1%
JMK	0,4%	0,6%	0,9%	0,4%	0,5%	0,3%	0,3%	0,6%	3,0%	6,8%	94,0%	2,7%	5,2%	1,1%
OLK	0,2%	0,1%	0,1%	0,1%	0,2%	0,1%	0,1%	0,2%	1,7%	0,2%	0,9%	90,0%	4,3%	2,2%
ZLK	0,2%	0,1%	0,1%	0,0%	0,1%	0,0%	0,1%	0,1%	0,1%	0,1%	1,5%	1,8%	84,6%	0,5%
MSK	0,5%	0,2%	0,1%	0,1%	0,2%	0,1%	0,1%	0,2%	0,2%	0,1%	0,3%	3,3%	3,7%	94,4%

Zdravotnictví LBK – neakutní hospitalizace (2018)



% hospitalizací s daným bydlištěm a zařízením v daném kraji



Zdravotnictví LBK – neakutní hospitalizace (2018)



Jedná se o hospitalizace s pobytem na následném lůžku. Každý pacient je započítán tolikrát, kolik měl takových hospitalizací. Zobrazeno pouze s procentuálním zastoupením $\geq 5\%$.

% hospitalizací s daným bydlištěm a zařízením v daném kraji
Kraj bydliště

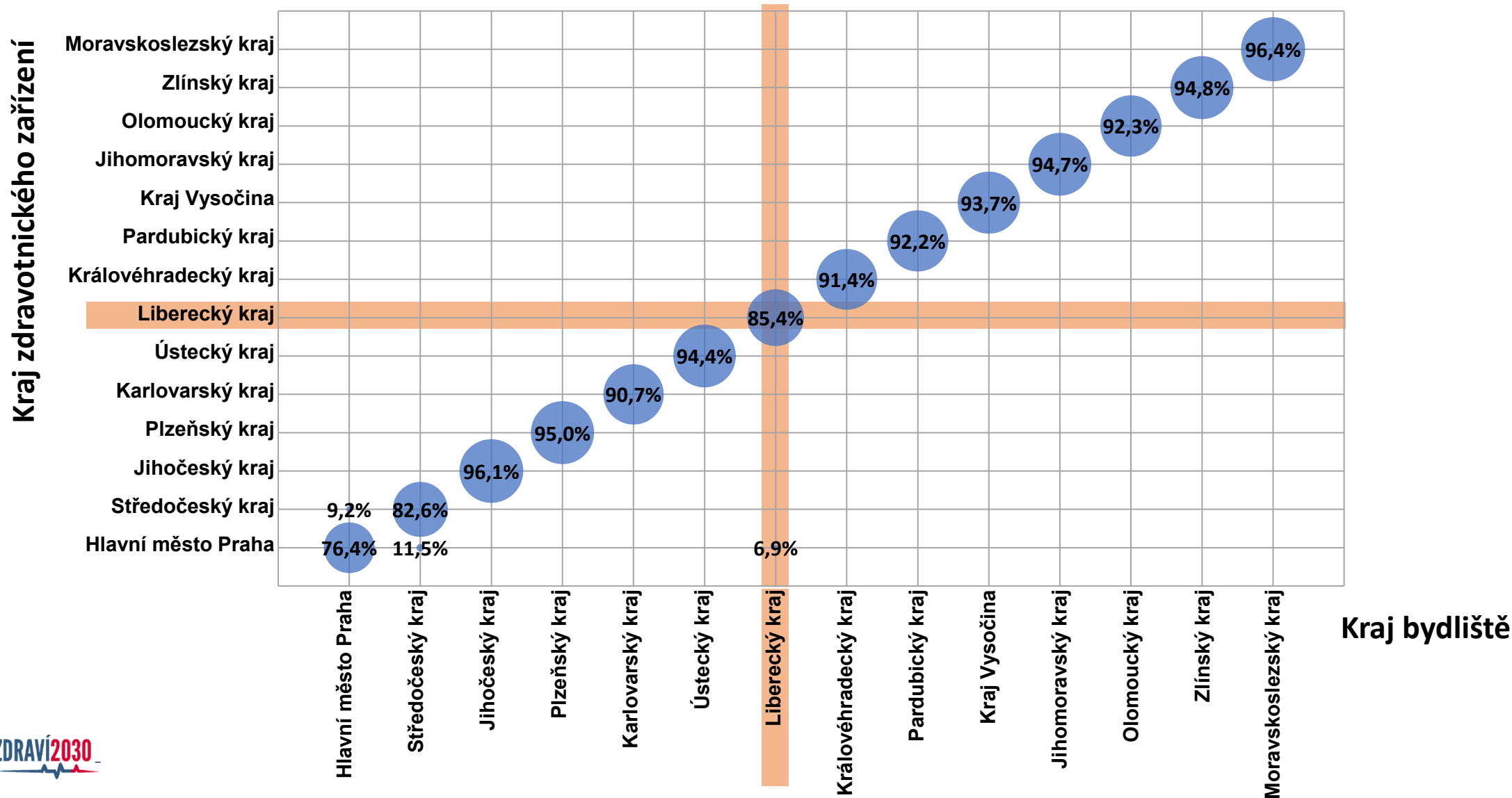
Kraj zdravotnického zařízení	Kraj bydliště														
	PHA	STC	JHC	PLK	KVK	ULK	LBK	HKK	PAK	VYS	JMK	OLK	ZLK	MSK	
PHA	69,0%	17,3%	2,7%	2,0%	2,7%	4,4%	4,2%	1,5%	1,2%	1,3%	0,7%	0,7%	0,5%	0,6%	
STC	20,1%	61,0%	7,5%	5,0%	2,9%	4,8%	14,2%	6,1%	1,5%	2,5%	0,7%	0,6%	0,3%	0,2%	
JHC	1,6%	1,6%	73,1%	2,2%	2,4%	1,0%	1,1%	0,5%	0,2%	2,8%	0,3%	0,2%	0,1%	0,1%	
PLK	1,2%	3,4%	4,9%	85,0%	12,2%	0,9%	0,4%	0,1%	0,0%	0,1%	0,1%	0,1%	0,0%	0,1%	
KVK	0,1%	0,2%	0,0%	1,7%	74,2%	1,3%	0,1%	0,0%	0,0%	0,2%	0,0%	0,0%	0,0%	0,0%	
ULK	1,4%	5,5%	0,3%	0,8%	1,7%	80,2%	8,1%	0,3%	0,1%	0,1%	0,1%	0,1%	0,0%	0,0%	
LBK	0,8%	1,1%	0,0%	0,3%	0,3%	3,8%	62,3%	3,5%	0,3%	0,2%	0,2%	0,1%	0,0%	0,0%	
HKK	0,8%	0,8%	0,2%	0,3%	0,6%	0,4%	5,6%	67,0%	2,8%	0,3%	0,2%	0,1%	0,1%	0,0%	
PAK	1,9%	2,3%	0,9%	0,7%	0,4%	0,9%	2,1%	13,0%	81,6%	14,8%	7,2%	4,8%	1,8%	0,2%	
VYS	1,3%	4,7%	8,4%	0,5%	0,7%	0,7%	0,5%	5,4%	6,4%	72,1%	3,0%	0,3%	0,3%	0,1%	
JMK	0,6%	0,8%	0,8%	0,6%	0,9%	0,7%	0,4%	0,8%	1,8%	3,0%	73,3%	1,7%	1,9%	1,1%	
OLK	0,6%	0,6%	0,3%	0,4%	0,2%	0,3%	0,4%	0,7%	1,9%	1,1%	3,4%	75,8%	4,0%	6,3%	
ZLK	0,1%	0,2%	0,5%	0,1%	0,2%	0,1%	0,1%	0,4%	0,5%	0,3%	6,0%	8,1%	80,5%	1,1%	
MSK	0,4%	0,4%	0,5%	0,4%	0,6%	0,3%	0,5%	0,6%	1,5%	1,3%	4,8%	7,5%	10,5%	90,0%	

Zdravotnictví LBK – příjem k akutní hospitalizaci od ZZS (2018)



Jedná se o hospitalizace, které byly zahájeny přijetím od ZZS. Každý pacient je započítán tolikrát, kolik měl takových hospitalizací. Zobrazeno pouze s procentuálním zastoupením $\geq 5\%$.

% hospitalizací s daným bydlištěm a zařízením v daném kraji



Zdravotnictví LBK – příjem k akutní hospitalizaci od ZZS (2018)



Jedná se o hospitalizace, které byly zahájeny přijetím od ZZS. Každý pacient je započítán tolikrát, kolik měl takových hospitalizací. Zobrazeno pouze s procentuálním zastoupením $\geq 5\%$.

Kraj bydliště

Kraj zdravotnického zařízení	Kraj bydliště														
	PHA	STC	JHC	PLK	KVK	ULK	LBK	HKK	PAK	VYS	JMK	OLK	ZLK	MSK	
PHA	76,4%	11,5%	0,8%	0,9%	1,6%	1,1%	6,9%	0,9%	0,6%	0,5%	0,3%	0,6%	0,4%	0,5%	
STC	9,2%	82,6%	0,5%	0,7%	0,6%	2,0%	3,9%	1,3%	1,1%	0,5%	0,2%	0,4%	0,2%	0,2%	
JHC	2,9%	1,0%	96,1%	1,6%	0,5%	0,3%	0,2%	0,4%	0,2%	1,0%	0,2%	0,3%	0,1%	0,2%	
PLK	1,7%	0,6%	0,6%	95,0%	4,2%	0,4%	0,2%	0,3%	0,1%	0,1%	0,1%	0,2%	0,1%	0,1%	
KVK	0,5%	0,2%	0,1%	0,5%	90,7%	0,3%	0,1%	0,1%	0,1%	0,1%	0,1%	0,1%	0,0%	0,1%	
ULK	1,7%	0,9%	0,2%	0,3%	0,7%	94,4%	1,0%	0,3%	0,2%	0,2%	0,1%	0,2%	0,0%	0,1%	
LBK	1,7%	0,9%	0,0%	0,2%	0,2%	0,9%	85,4%	1,8%	0,2%	0,1%	0,1%	0,1%	0,1%	0,1%	
HKK	1,4%	0,5%	0,1%	0,1%	0,1%	0,1%	1,3%	91,4%	1,8%	0,2%	0,1%	0,3%	0,0%	0,1%	
PAK	1,1%	0,5%	0,1%	0,4%	0,3%	0,1%	0,2%	2,1%	92,2%	0,4%	0,4%	0,6%	0,1%	0,1%	
VYS	1,8%	0,7%	1,0%	0,1%	0,5%	0,2%	0,3%	0,5%	1,3%	93,7%	1,9%	0,5%	0,3%	0,2%	
JMK	0,6%	0,4%	0,3%	0,2%	0,3%	0,1%	0,2%	0,4%	1,0%	2,9%	94,7%	1,5%	2,2%	0,6%	
OLK	0,3%	0,1%	0,1%	0,0%	0,1%	0,1%	0,1%	0,2%	0,9%	0,1%	0,3%	92,3%	1,0%	0,6%	
ZLK	0,4%	0,1%	0,1%	0,1%	0,1%	0,1%	0,1%	0,2%	0,2%	0,1%	1,3%	1,5%	94,8%	0,7%	
MSK	0,5%	0,1%	0,1%	0,1%	0,0%	0,1%	0,1%	0,2%	0,1%	0,1%	0,3%	1,3%	0,7%	96,4%	



„ZDRAVÍ 2030“ – analytická studie

**Regionální a meziregionální význam
zdravotních služeb na území LBK**

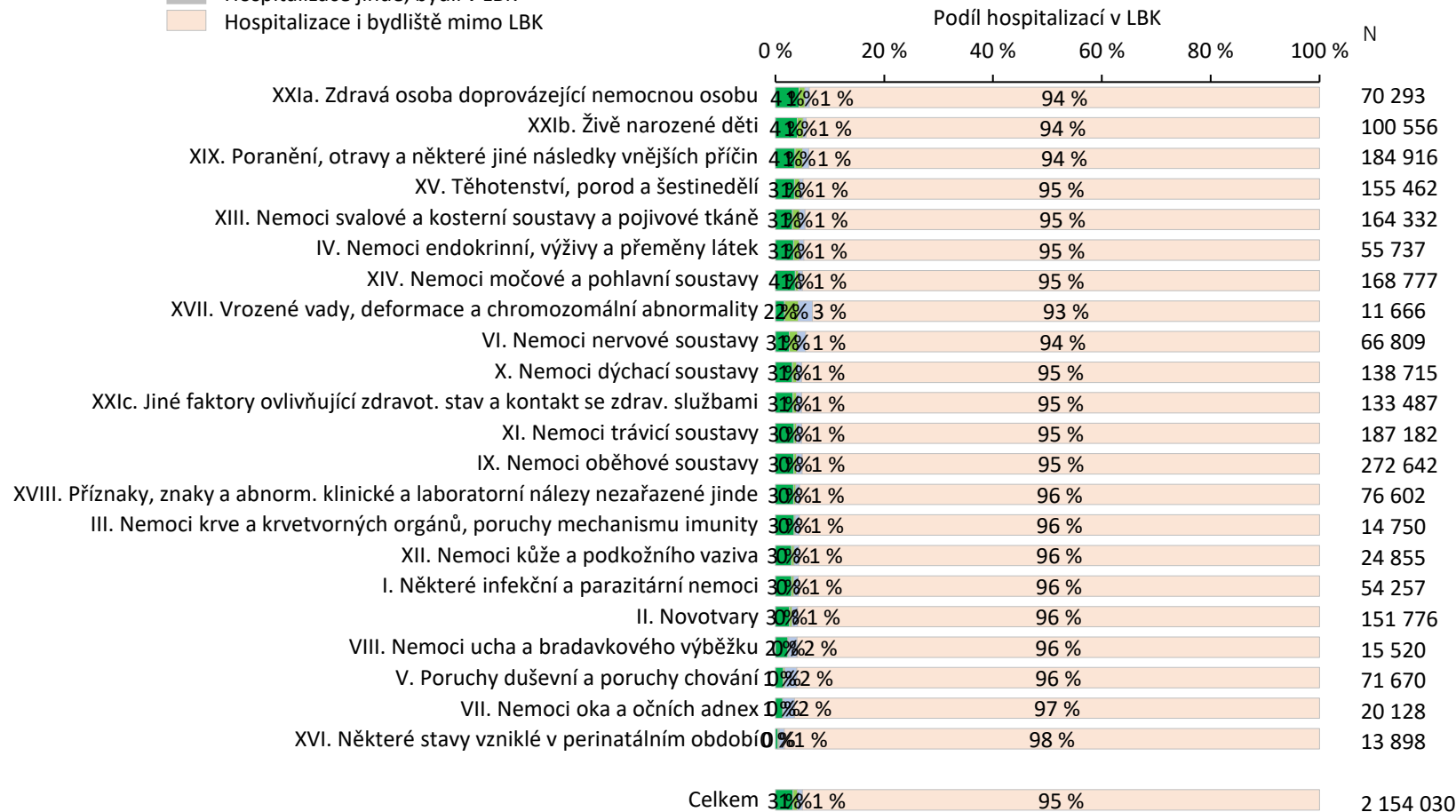


Hospitalizace v roce 2018 dle MKN a bydliště pacienta



Zdroj: NRHOSP 2018

- Hospitalizace v LBK, bydlí v LBK
- Hospitalizace v LBK, bydlí jinde
- Hospitalizace jinde, bydlí v LBK
- Hospitalizace i bydliště mimo LBK



Z pohledu všech hospitalizací v ČR jsou nemocnice LBK nejvýznamnější pro zdravé osoby doprovázející nemocnou osobu (5 % všech hospitalizací v ČR se odehrává v LBK). Hospitalizace obyvatel LBK mimo tento kraj tvoří relativně malý podíl ve všech kategoriích (max. 3 %) – kalkulováno na bázi všech hospitalizací ČR.

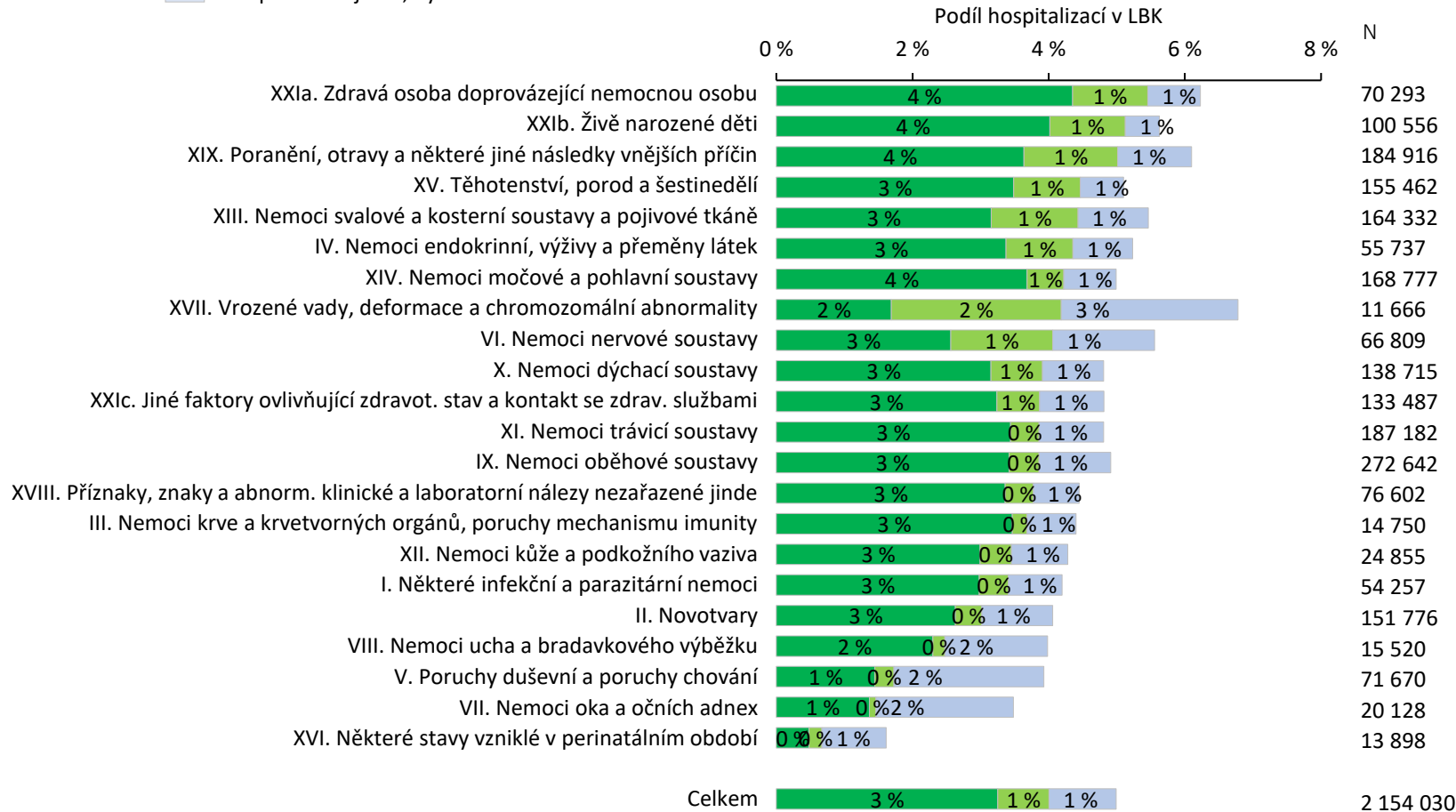
Hospitalizace v kraji tvoří přibližně 5% celkového počtu hospitalizací v ČR

Hospitalizace v roce 2018 dle MKN a bydliště pacienta



Zdroj: NRHOSP 2018

- Hospitalizace v LBK, bydlí v LBK
- Hospitalizace v LBK, bydlí jinde
- Hospitalizace jinde, bydlí v LBK



Z pohledu všech hospitalizací v ČR jsou nemocnice LBK nejvýznamnější pro zdravé osoby doprovázející nemocnou osobu (5 % všech hospitalizací v ČR se odehrává v LBK). Hospitalizace obyvatel LBK mimo LBK tvoří relativně malý podíl ve všech kategoriích (max. 3 %) – kalkulováno na bázi všech hospitalizací ČR.

Hospitalizace v kraji tvoří přibližně 5% celkového počtu hospitalizací v ČR

Místa hospitalizace pacientů s bydlištěm v LBK (2018)

Zdroj: NRHOSP 2018

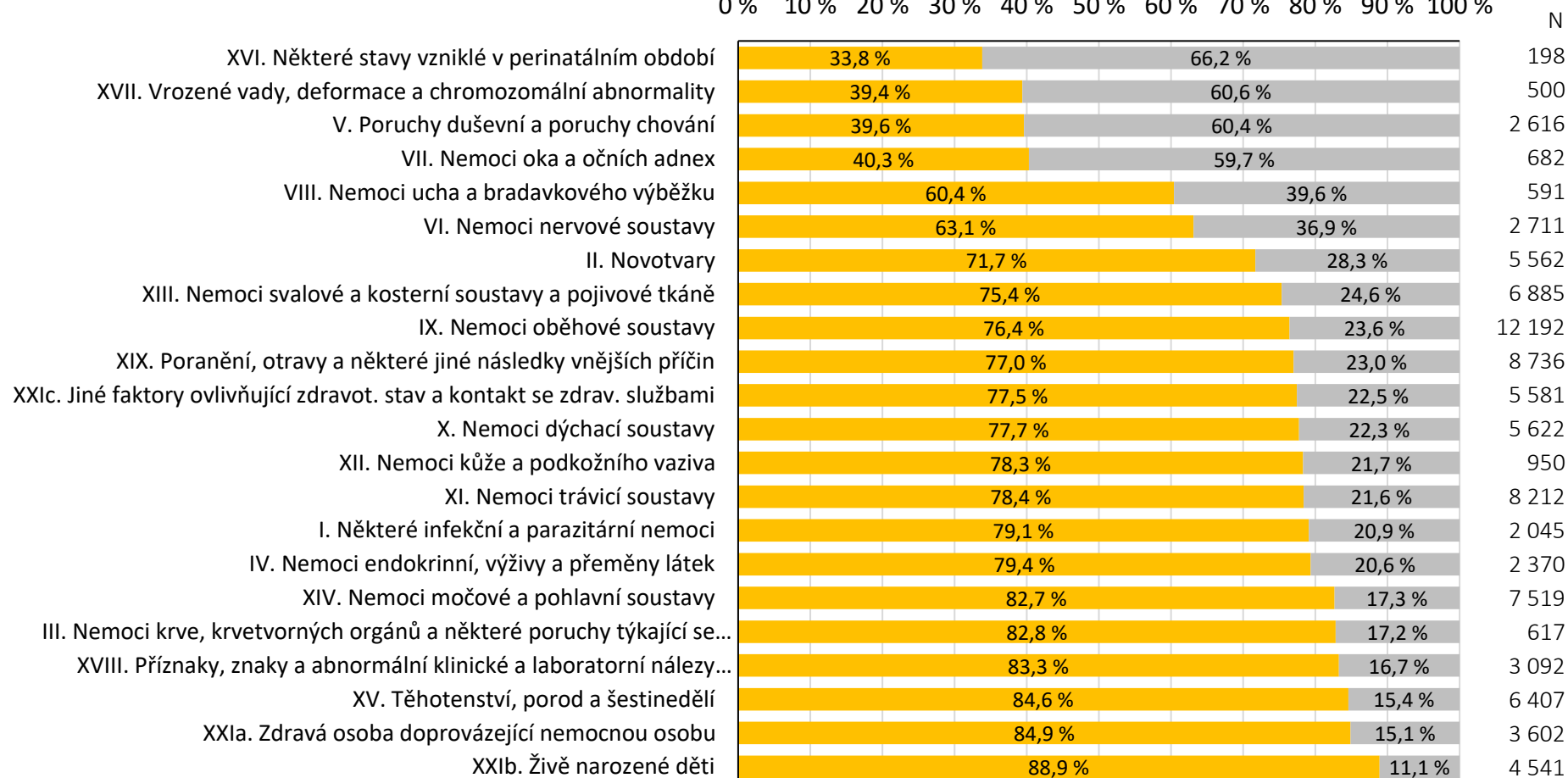


Liberecký kraj

■ LBK ■ Ostatní kraje

Kraj hospitalizace pacientů s bydlištěm ve LBK (%)

0 % 10 % 20 % 30 % 40 % 50 % 60 % 70 % 80 % 90 % 100 %



Hospitalizace pacientů s bydlištěm v LBK probíhají mimo zařízení LBK nejčastěji především v případě vykázané kapitoly diagnózy XVI. Některé stavy vzniklé v perinatálním období, a to v 66 % případů. Vysokého podílu hospitalizací mimo LBK dosahují hospitalizace z důvodu vrozených vad, duševních poruch a poruch chování a nemocí oka a očních adnex. V rámci ostatních kapitol MKN však probíhá hospitalizace z větší části v libereckých nemocnicích.

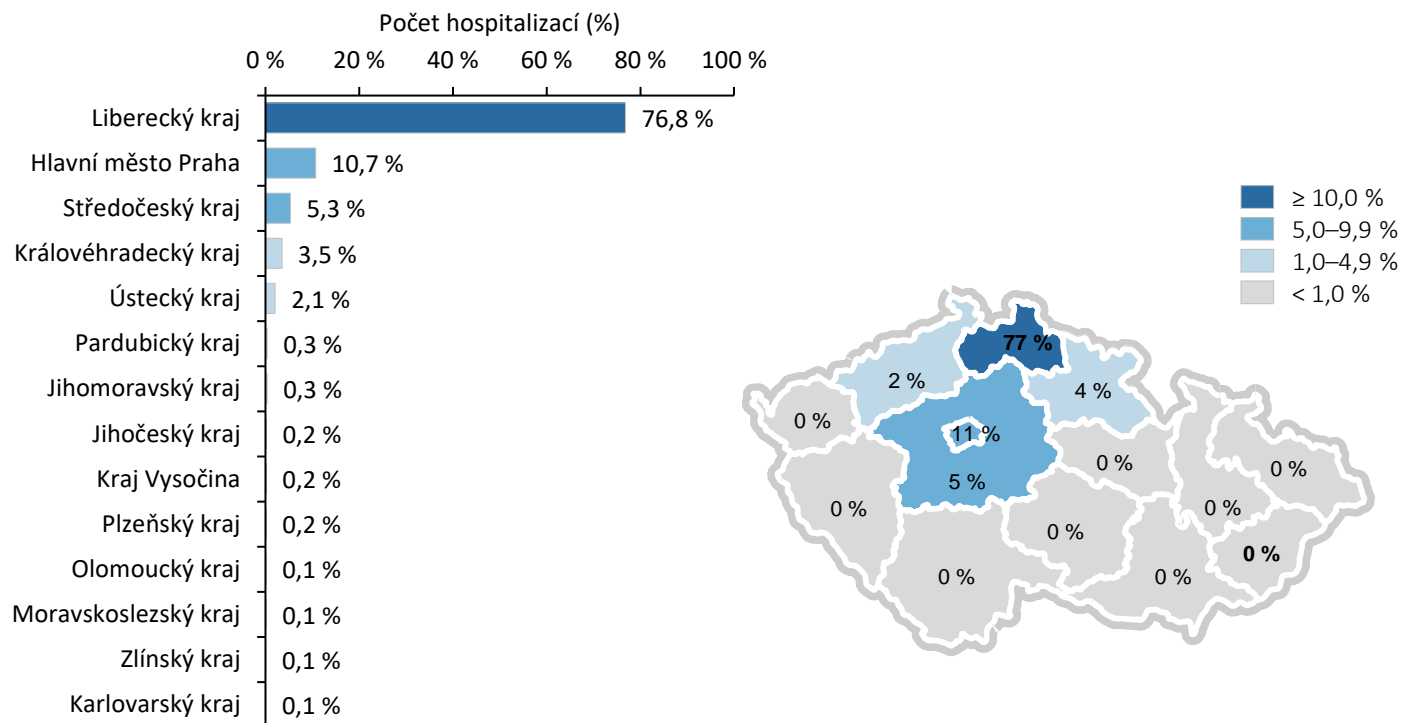
Místa hospitalizace pacientů s bydlištěm v LBK (2018)

Zdroj: NRHOSP 2018



Liberecký kraj

Kraj hospitalizace pacientů s bydlištěm v LBK



Hospitalizace pacientů s bydlištěm v LBK probíhají dominantně v LBK (77 %), celkem 11 % je hospitalizováno v Hlavním městě Praze, dále po 5 % ve Středočeském, 4 % v Královéhradeckém a 2 % v Ústeckém kraji. Ostatní kraje vykazují méně jak 0,5 % hospitalizovaných.

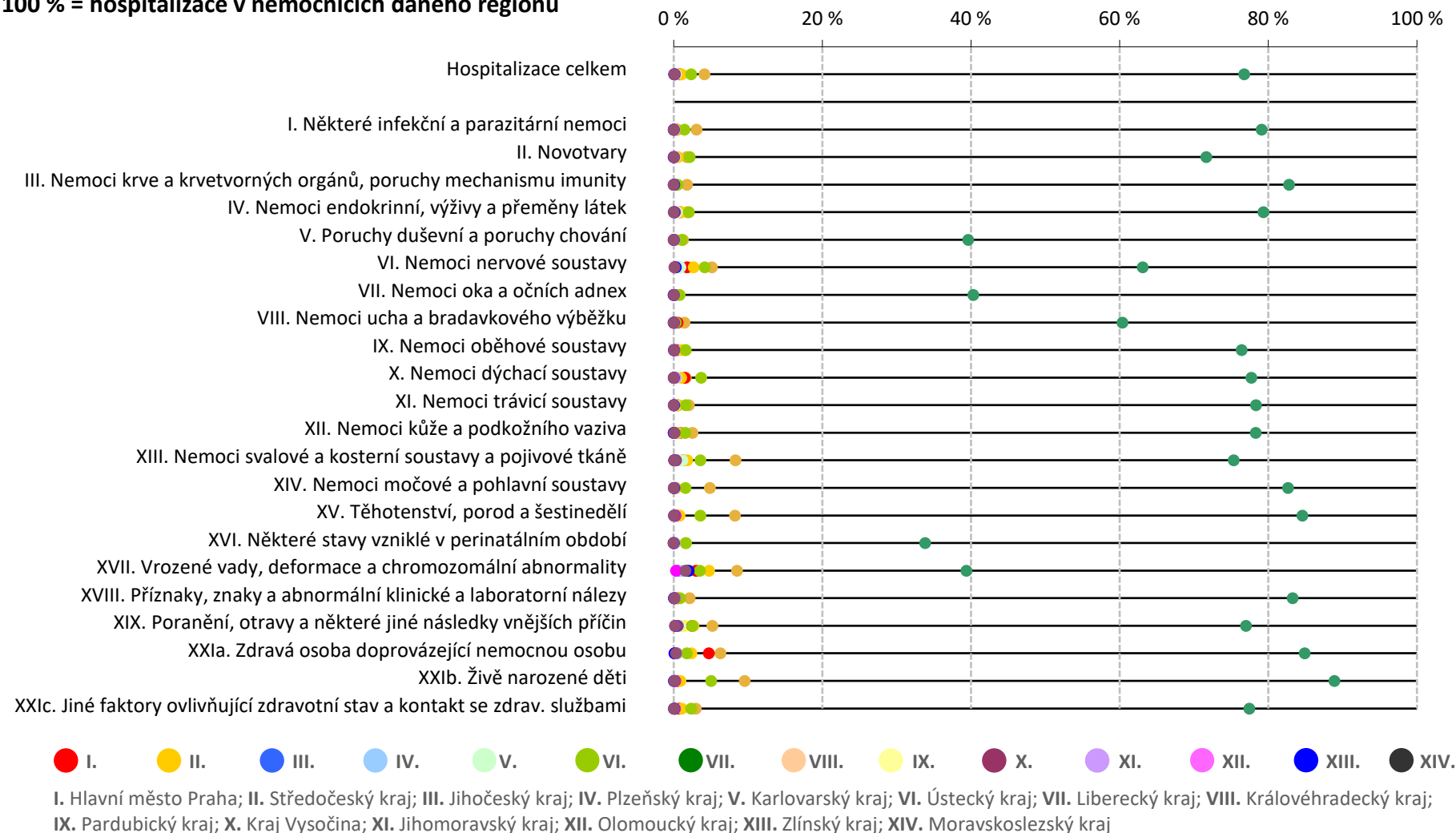
Podíl lůžkové péče LBK na hospitalizacích obyvatel z různých krajů ČR



Zdroj: NRHOSP 2018

100 % = hospitalizace v nemocnicích daného regionu

Podíl nemocnic LBK na hospitalizacích obyvatel daného kraje (2018)

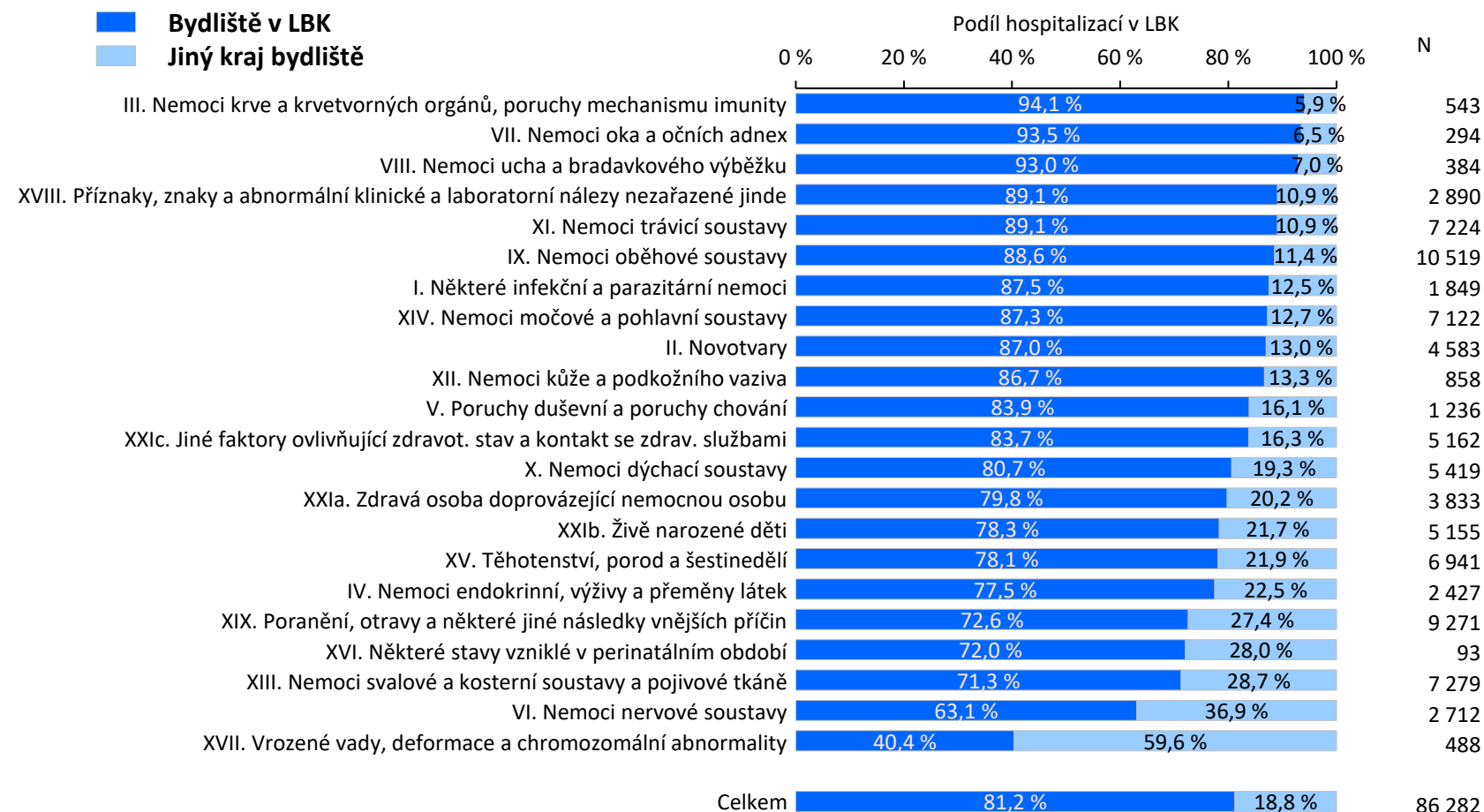


Nemocnice v LBK se nepodílejí na péči o pacienty z jiných krajů nijak výrazně, největší podíl vykazuje Královéhradecký (4 %), dále pak Ústecký (2 %) a Středočeský kraj (1 %). U ostatních krajů se podílí na méně jak 1 % hospitalizací.

Hospitalizace v LBK dle MKN kapitol a bydliště pacienta (2018)



Zdroj: NRHOSP 2018



bydliště není uvedeno/mimo ČR u 776 pacientů (0,9 %)

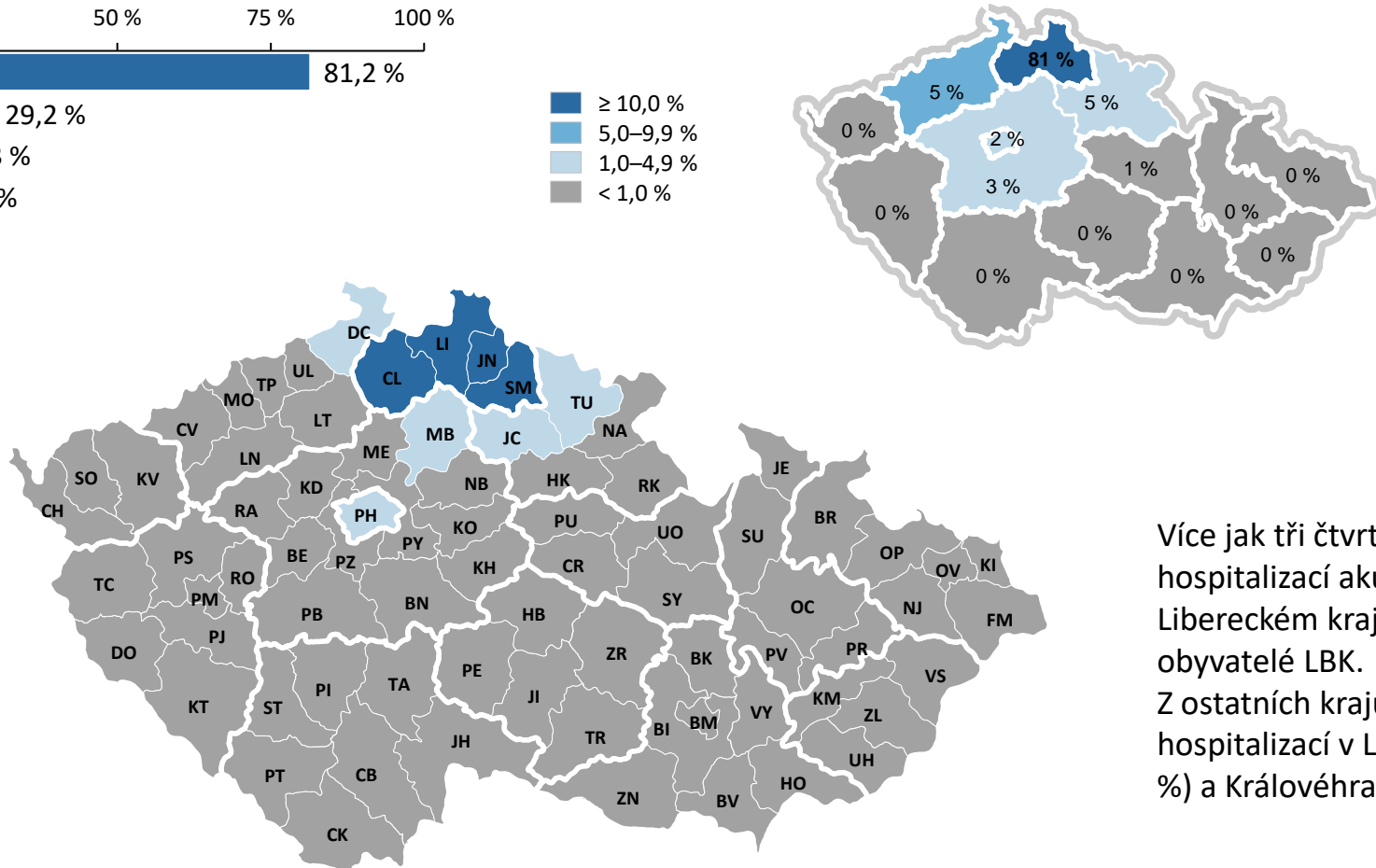
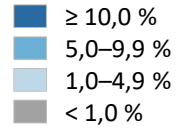
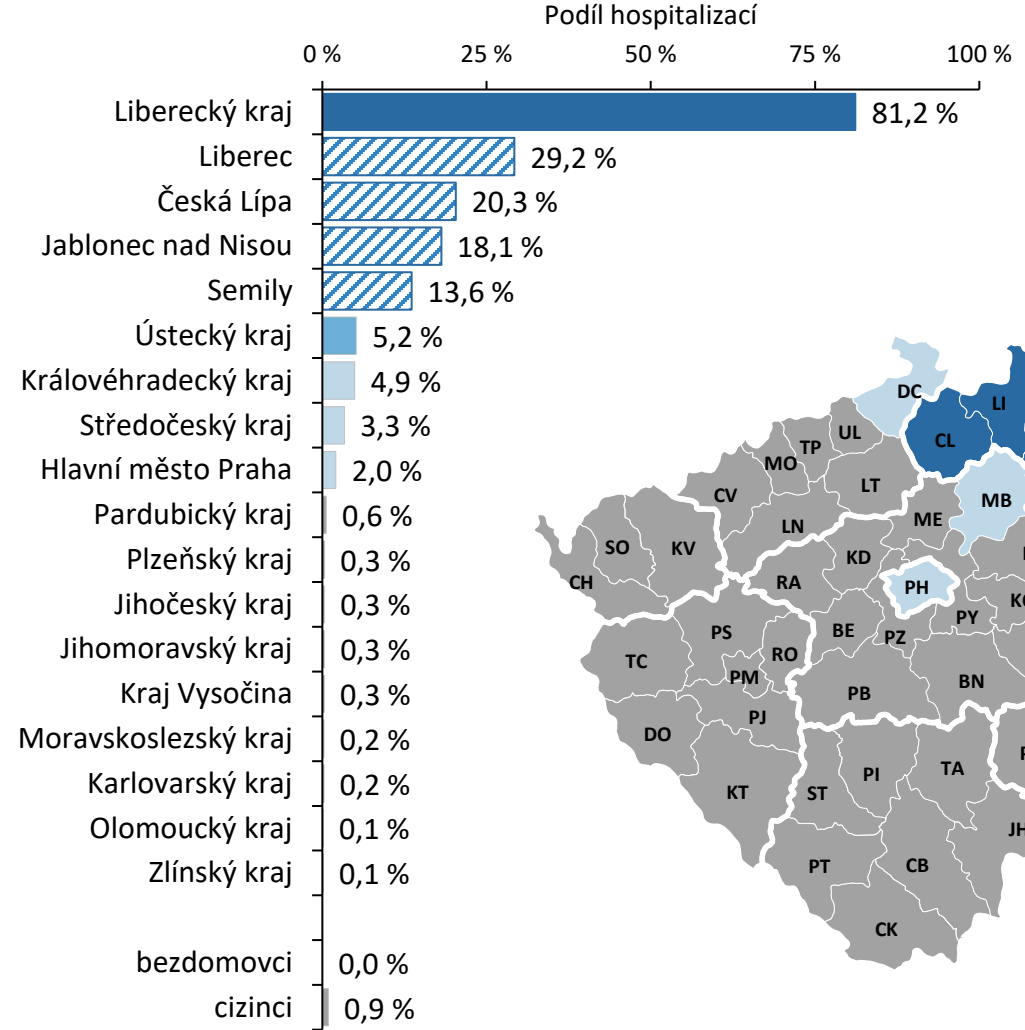
Podíl pacientů z různých krajů na hospitalizační zátěži LBK se liší dle různých kapitol MKN. Nejvyšší podíl obyvatel LBK je u hospitalizací z důvodu nemoci krve a krvetvorných orgánů a poruch mechanismu imunity (více než u 94 %), nejnižší je v případě hospitalizací pro vrozené vady, deformace a chromozomální abnormality (z LBK pouze 40 %).

Spádové oblasti nemocnic LBK (2018): akutní lůžková péče



NRHOSP 2018

Hospitalizace v LBK dle kraje bydliště pacienta:



Více jak tři čtvrtiny (81,2 %) všech hospitalizací akutní lůžkové v Libereckém kraji konzumují obyvatelé LBK. Z ostatních krajů tvoří největší podíl hospitalizací v LBK Ústecký kraj(5,2 %) a Královéhradecký kraj (4,9 %).

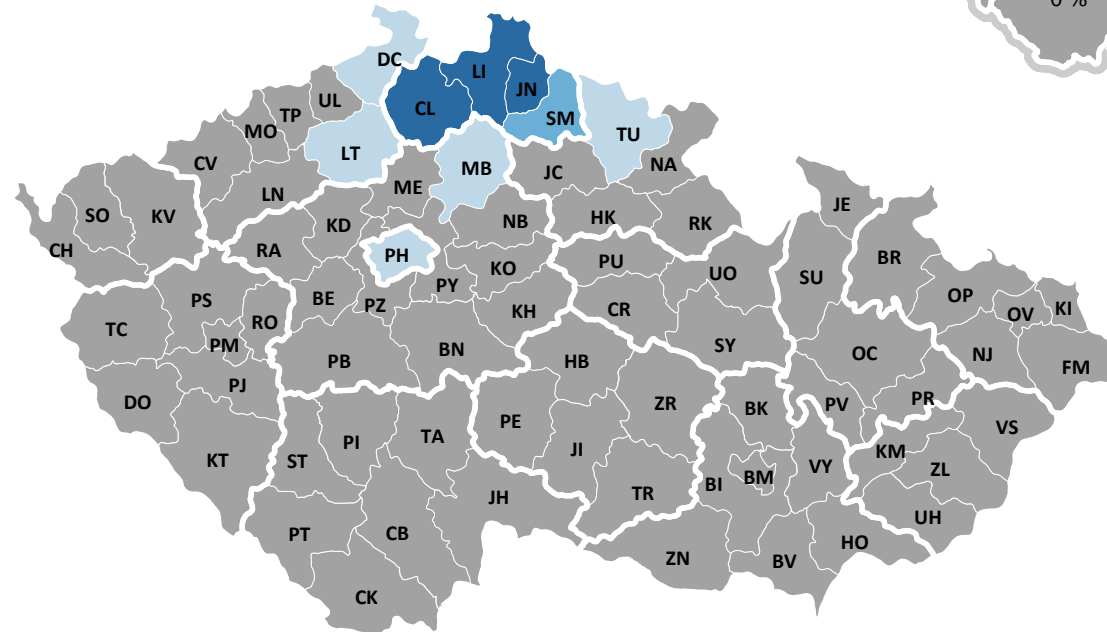
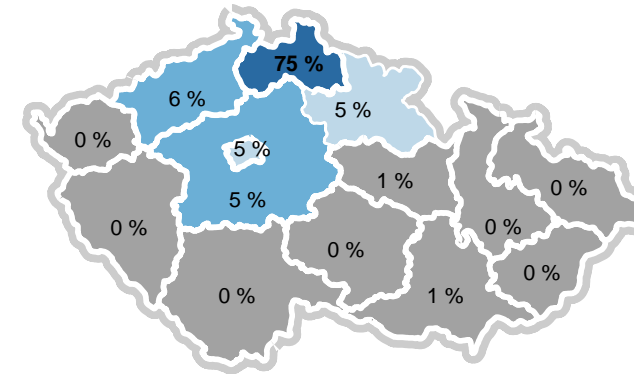

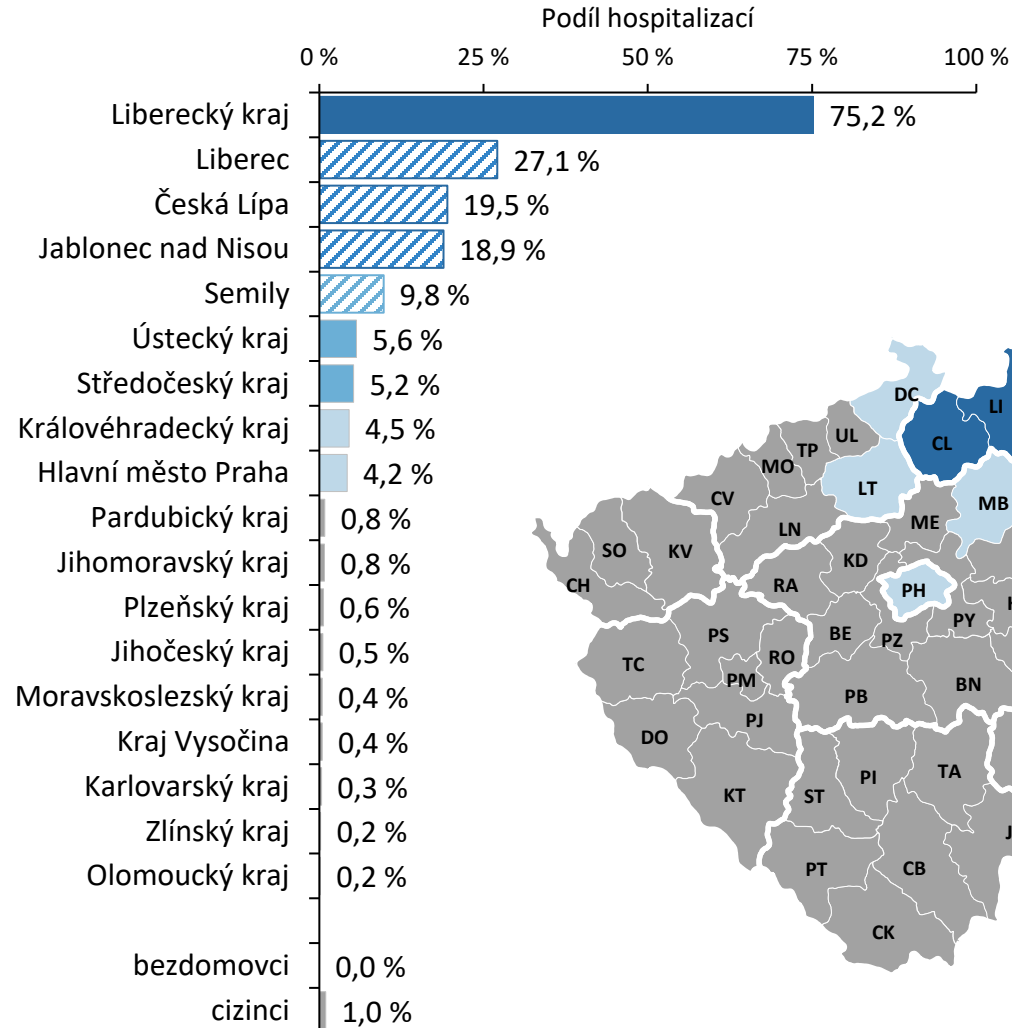
bydliště není uvedeno/mimo ČR u 776 pacientů (0,9 %)

Spádové oblasti nemocnic LBK (2018): pacienti 1 – 18 let



NRHOSP 2018

Hospitalizace v LBK dle kraje bydliště pacienta:



Tři čtvrtiny (75,2 %) všech hospitalizací akutní lůžkové v Libereckém kraji konzumují obyvatelé LBK.
Z ostatních krajů tvoří největší podíl hospitalizací v LBK Ústecký kraj (5,6 %) a Středočeský kraj (5,2 %).

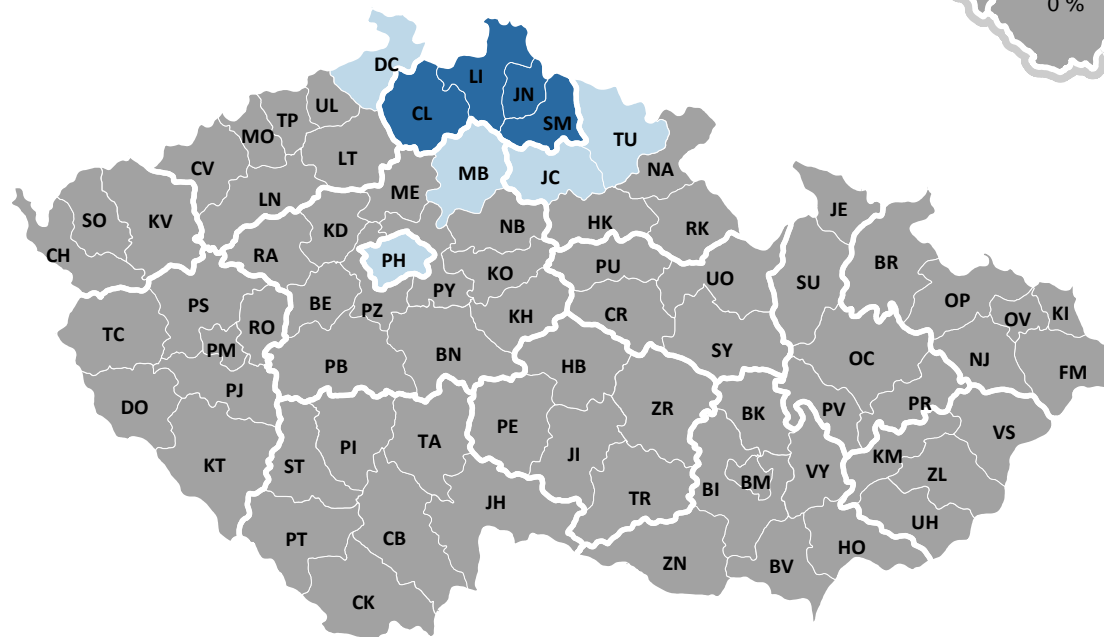

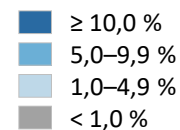
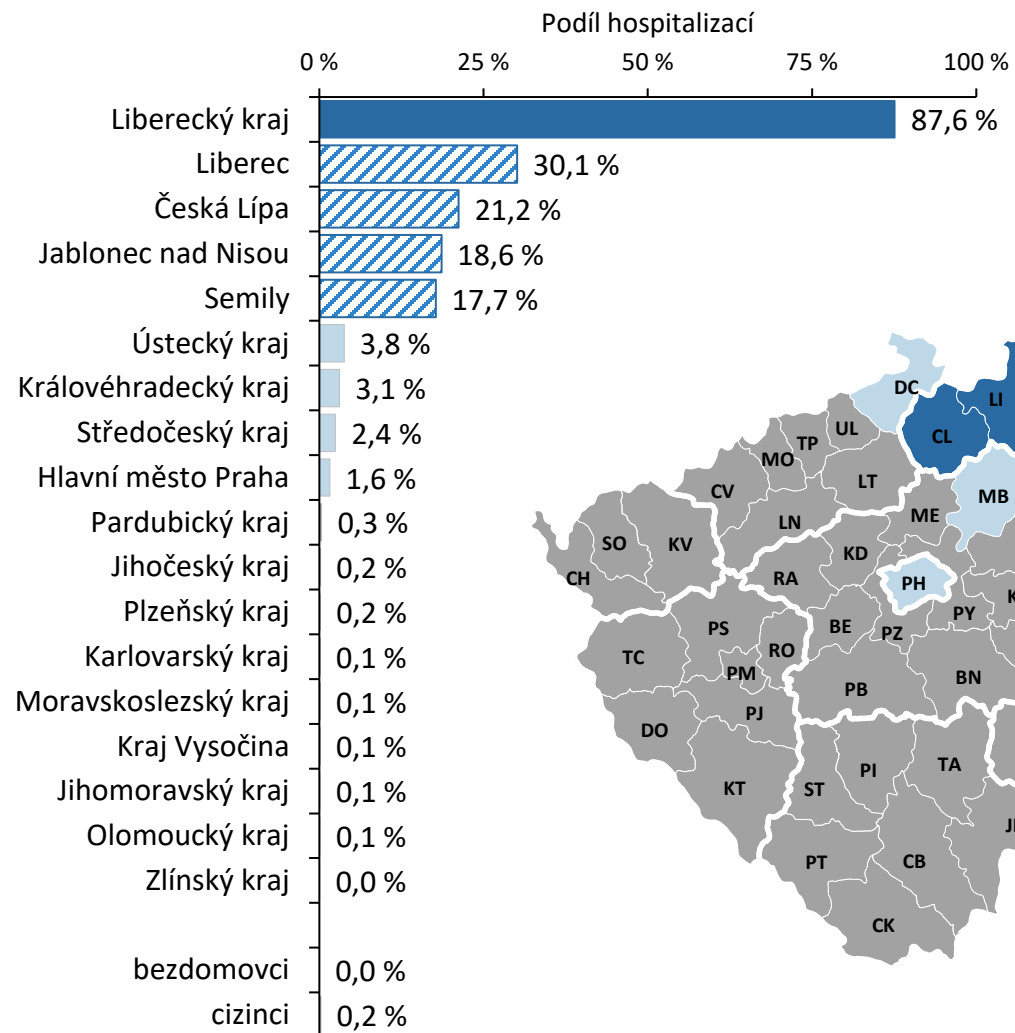
bydliště není uvedeno/mimo ČR u 77 pacientů (1,0 %)

Spádové oblasti nemocnic LBK (2018): pacienti ve věku 65+



NRHOSP 2018

Hospitalizace v LBK dle kraje bydliště pacienta:



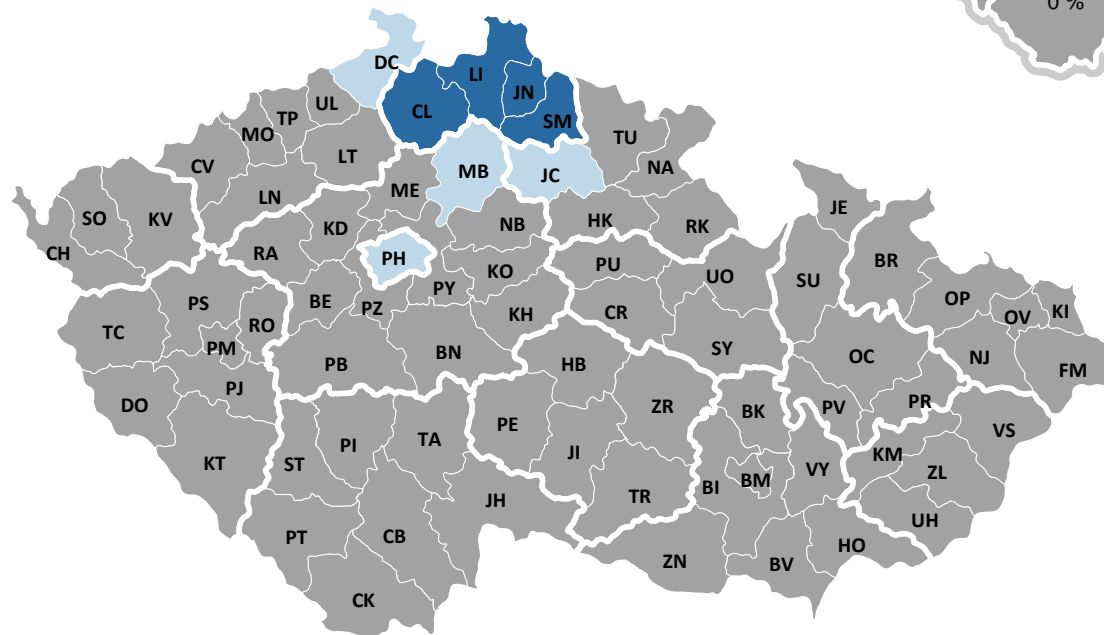

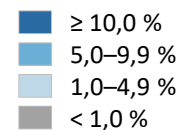
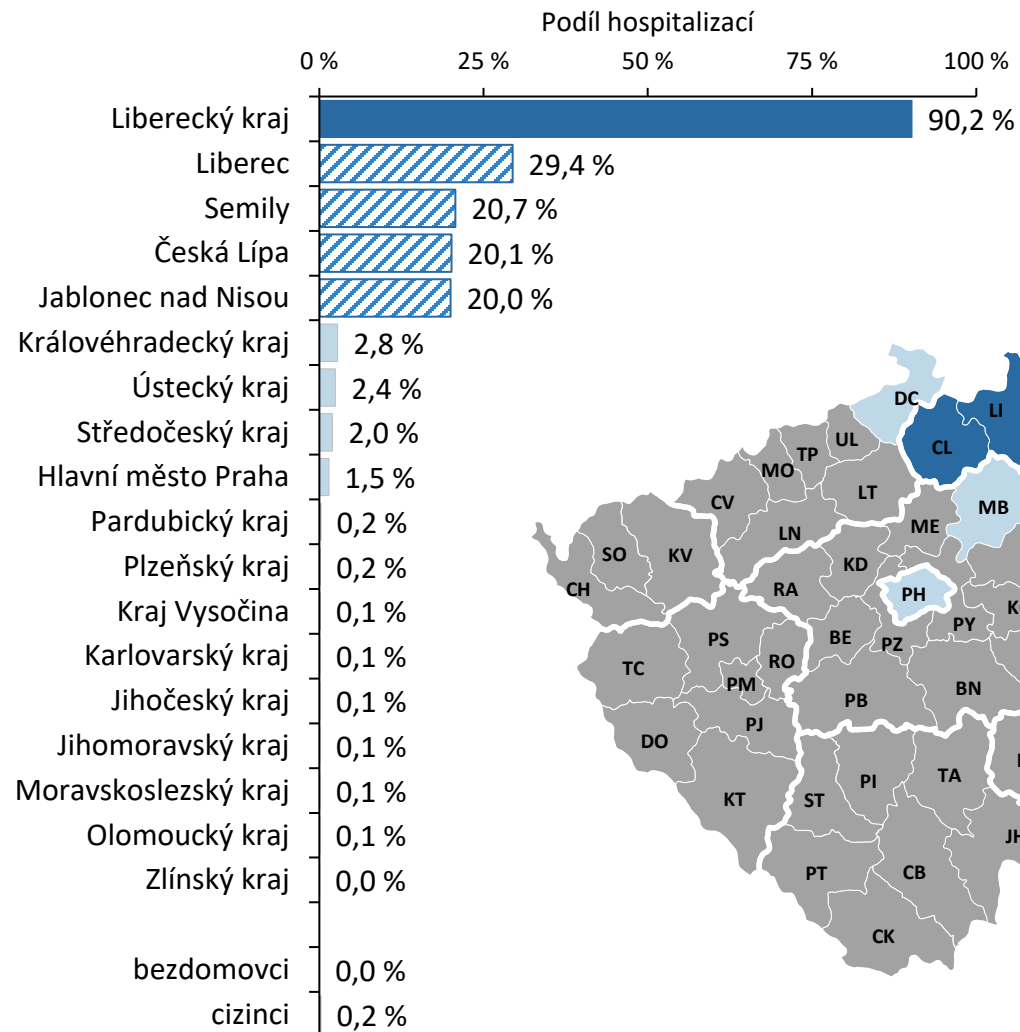
bydliště není uvedeno/mimo ČR u 62 pacientů (0,2 %)

Spádové oblasti nemocnic LBK (2018): pacienti ve věku 75+



NRHOSP 2018

Hospitalizace v LBK dle kraje bydliště pacienta:



bydliště není uvedeno/mimo ČR u 21 pacientů (0,2 %)

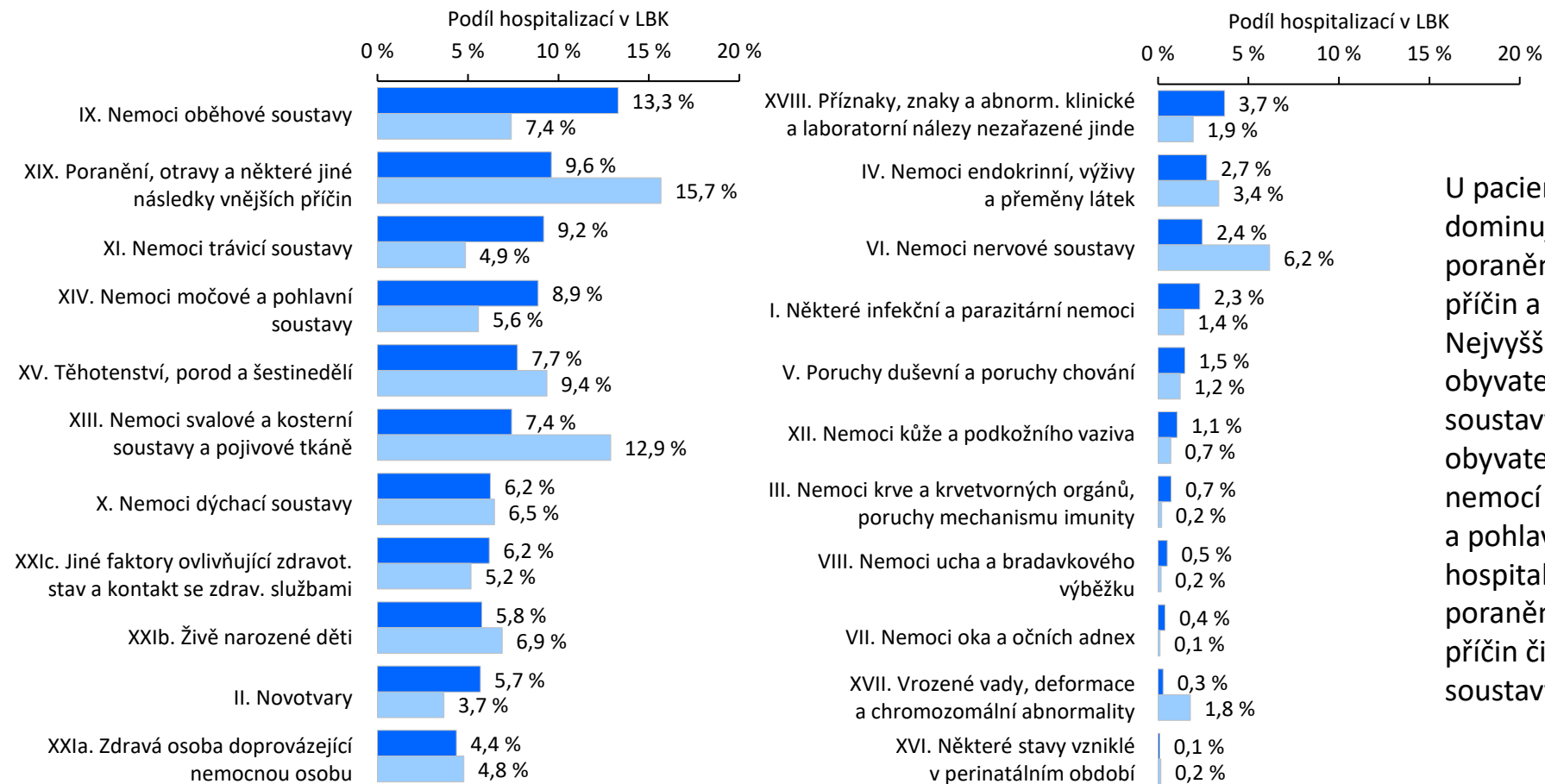
Příčiny hospitalizace v nemocnicích LBK dle bydliště pacienta



Zdroj: NRHOSP 2018

■ Liberecký kraj
■ Jiný kraj bydliště

Podíl skupin hospitalizačních diagnóz v LBK dle kraje bydliště pacienta:



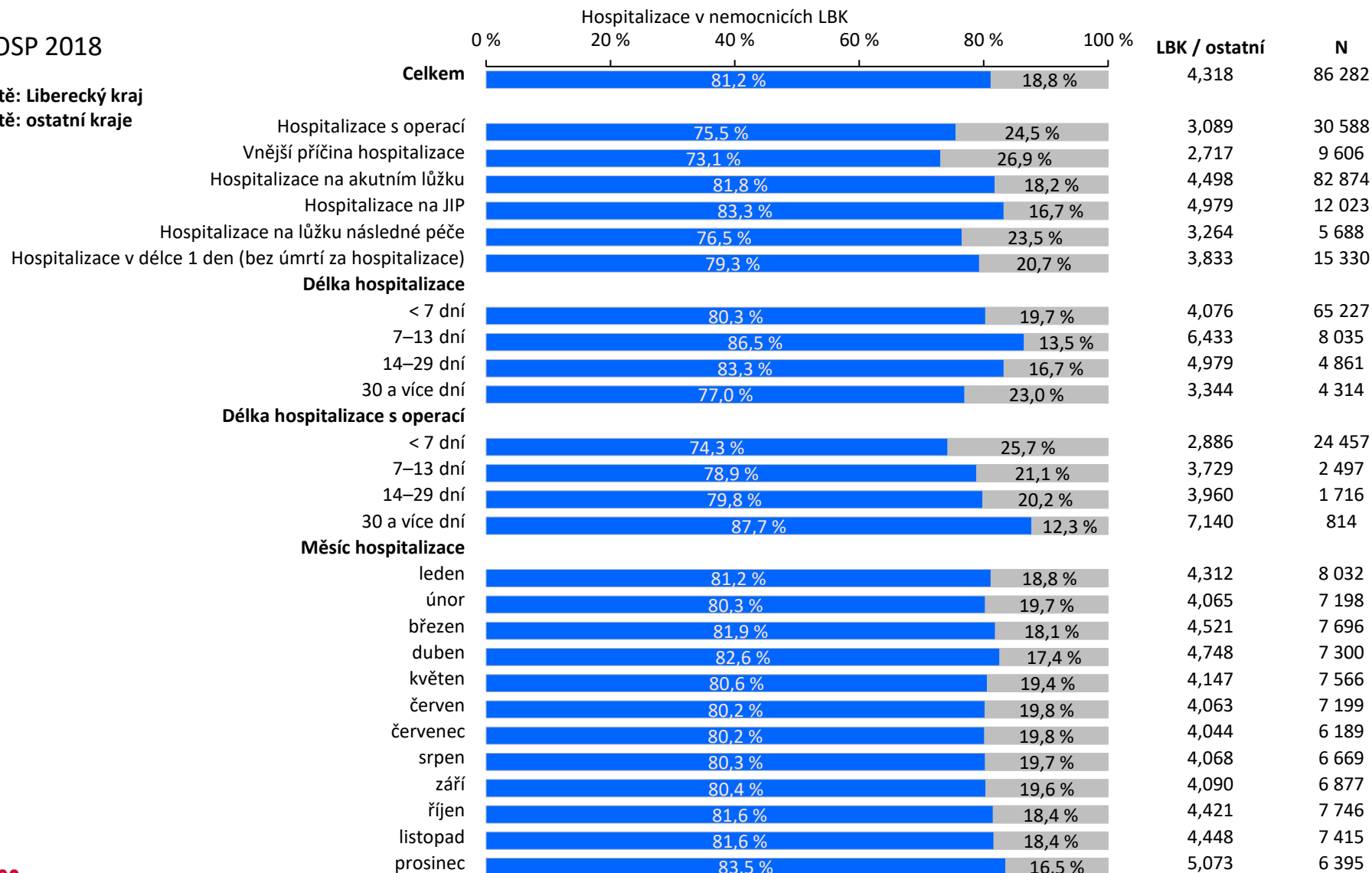
U pacientů bez ohledu na kraj bydliště dominují jako hospitalizační příčiny poranění, otravy a jiné následky vnějších příčin a dále nemoci oběhové soustavy. Nejvyšší podíl hospitalizačních diagnóz obyvatel LBK je v rámci nemocí oběhové soustavy, výrazně vyšší podíl než u obyvatel mimo LBK je i např. v rámci nemocí trávicí soustavy či nemocí močové a pohlavní soustavy. Naopak nižší podíl hospitalizací obyvatel LBK dosahují poranění, otravy a jiné následky vnějších příčin či nemoci svalové a kosterní soustavy a pojiv. tkáně.

Poměr hospitalizací pacientů z LBK a pacientů z ostatních krajů v nemocnicích LBK I



Zdroj: NRHOSP 2018

■ Bydliště: Liberecký kraj
■ Bydliště: ostatní kraje



Poměr hospitalizací pacientů z LBK a pacientů z ostatních krajů v nemocnicích LBK II

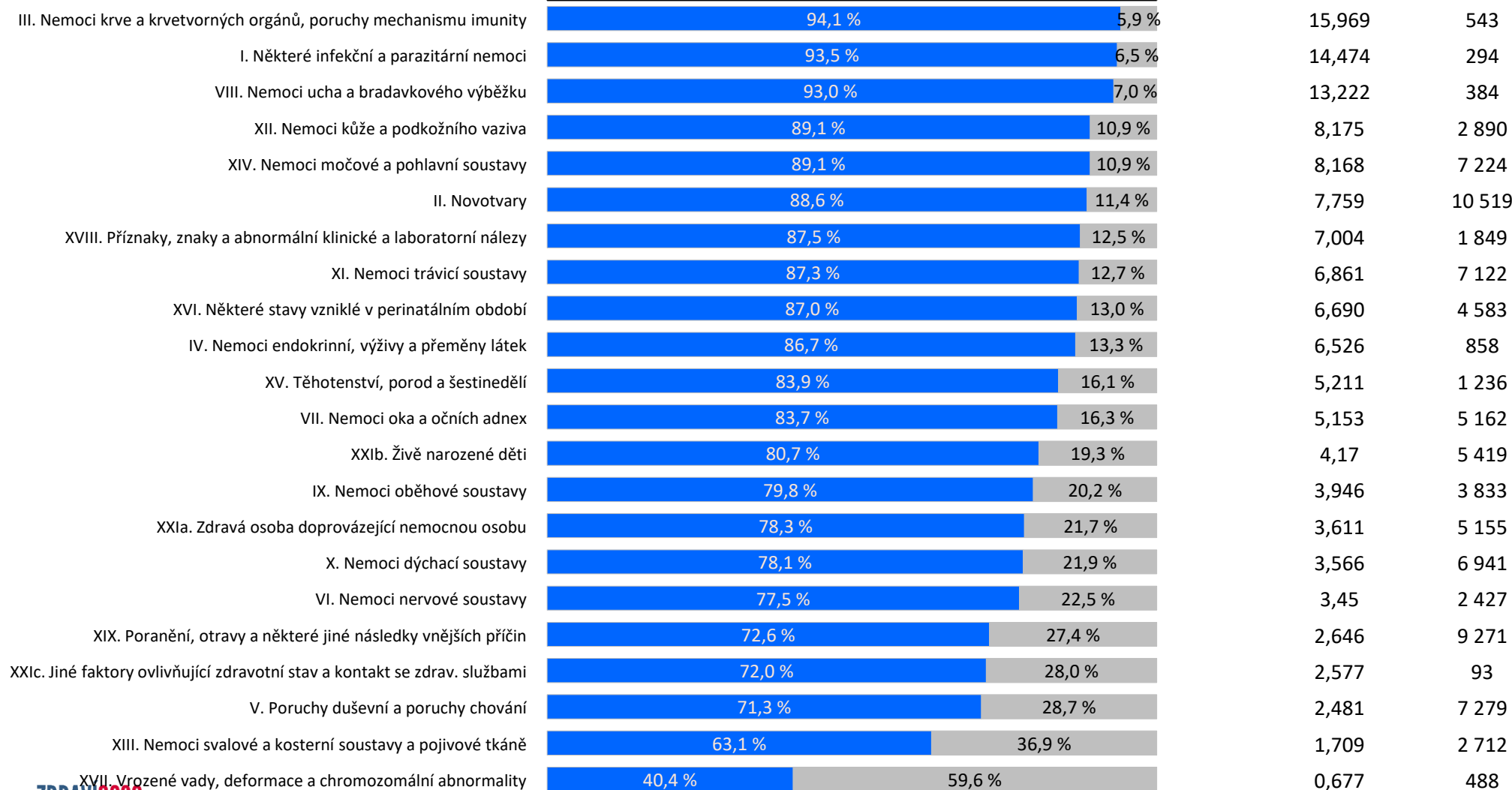


Bydliště: Liberecký kraj
Bydliště: ostatní kraje

Zdroj: NRHOSP 2018

Hospitalizace v nemocnicích LBK

0 % 20 % 40 % 60 % 80 % 100 %

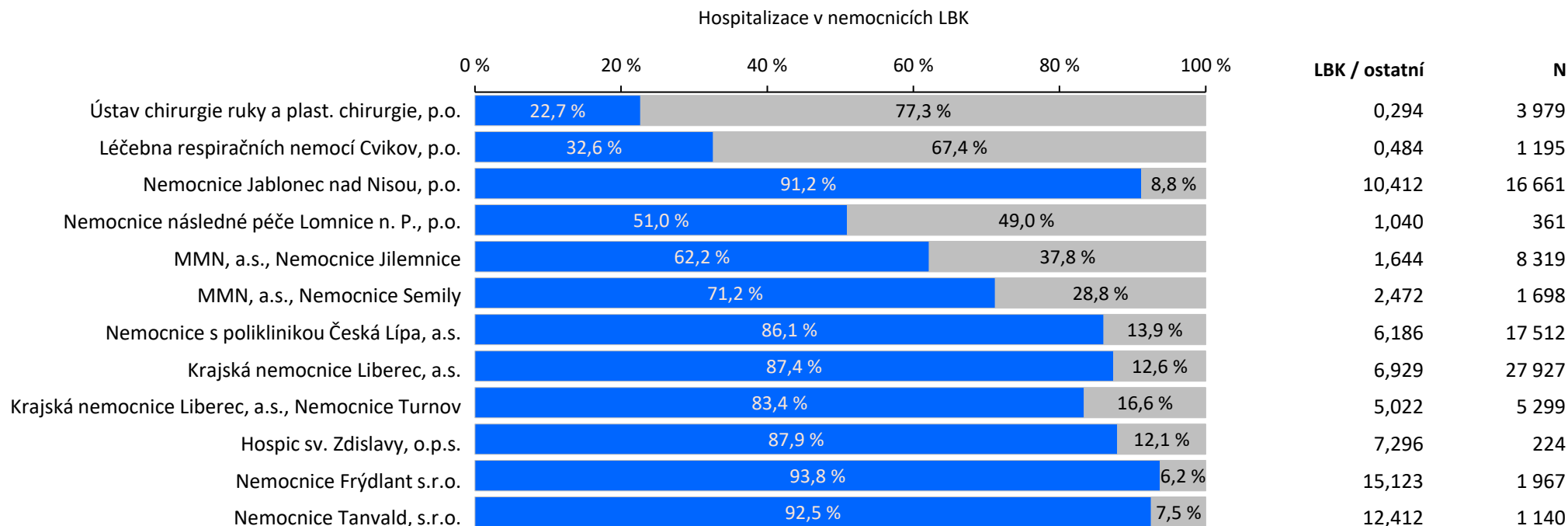


Poměr hospitalizací pacientů z LBK a pacientů z ostatních krajů v nemocnicích LBK III



Zdroj: NRHOSP 2018

■ Bydliště: Liberecký kraj
■ Bydliště: ostatní kraje

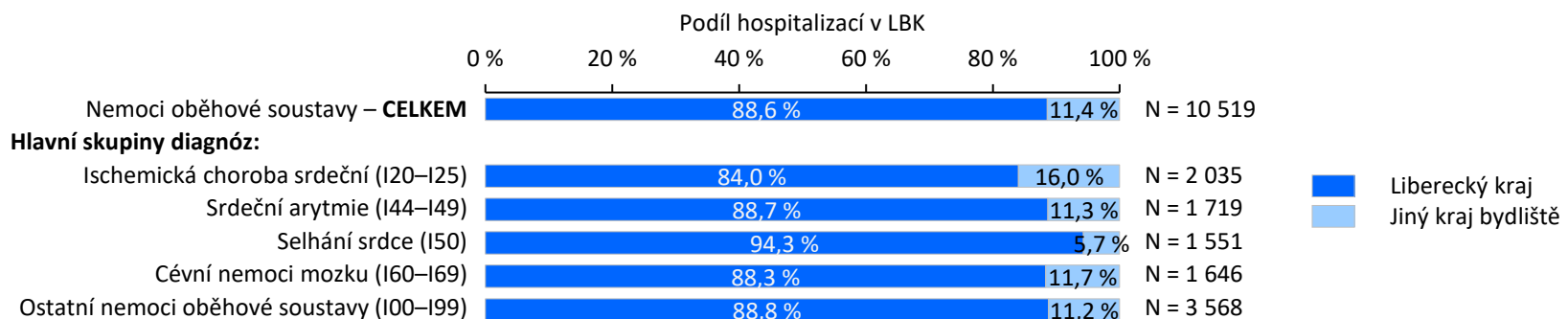


Hospitalizace s nemocemi oběhové soustavy v LBK dle bydliště pacienta



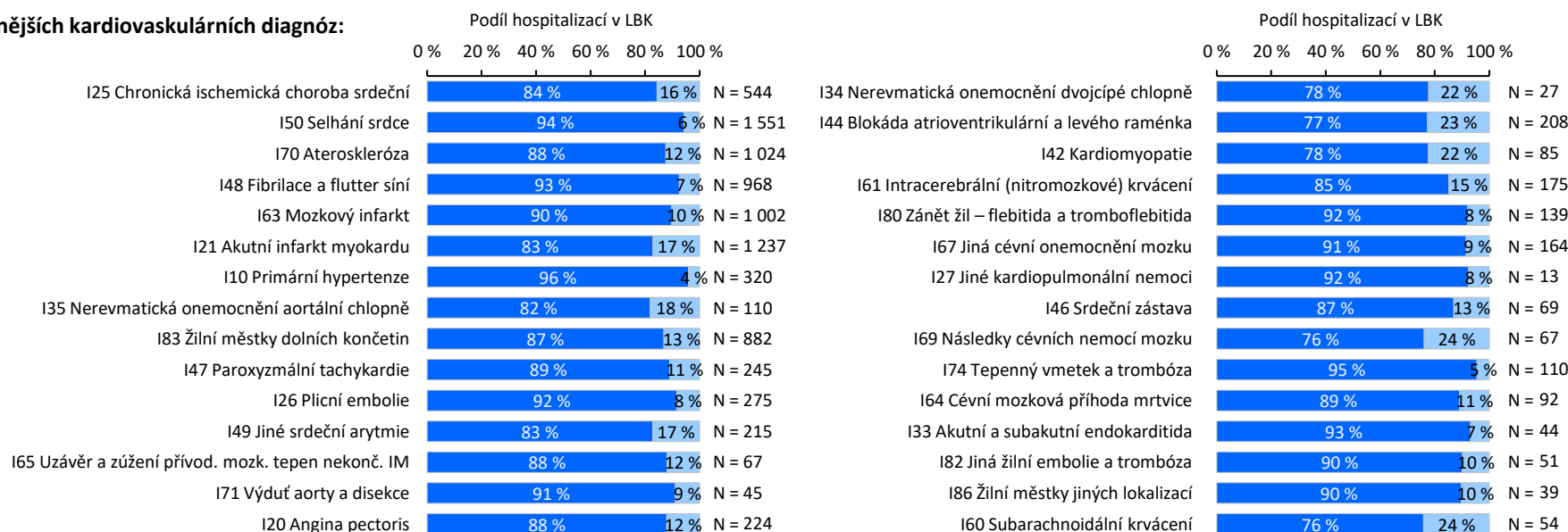
Zdroj: NRHOSP 2018

Hospitalizace z kardiovaskulárních příčin v LBK dle kraje bydliště pacienta:



Obyvatelé LBK se podílejí na 89 % hospitalizací zapříčiněných nemocemi oběhové soustavy v nemocnicích LBK. Nejnižší podíl pozorujeme u hospitalizací z důvodu subarachnoidálního krvácení (76 %).

30 nejčtenějších kardiovaskulárních diagnóz:

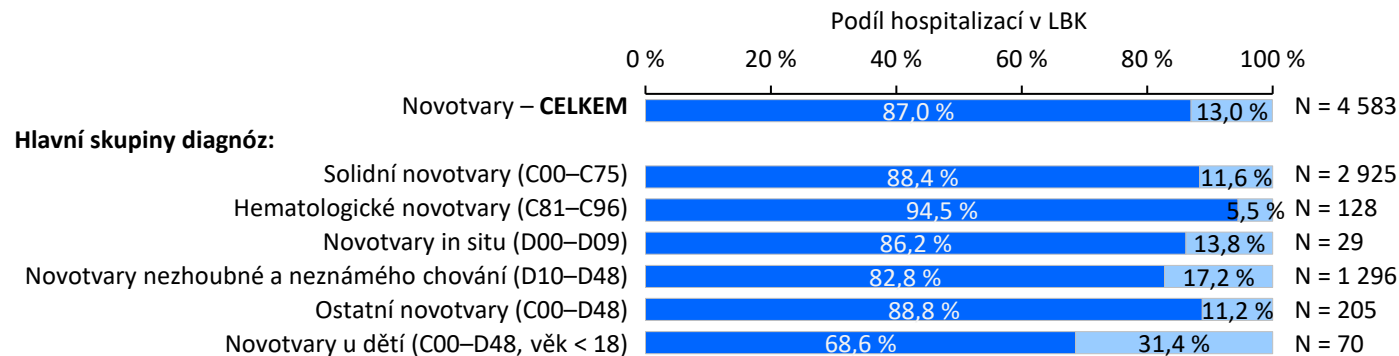


Hospitalizace onkologických pacientů v LBK dle bydliště pacienta



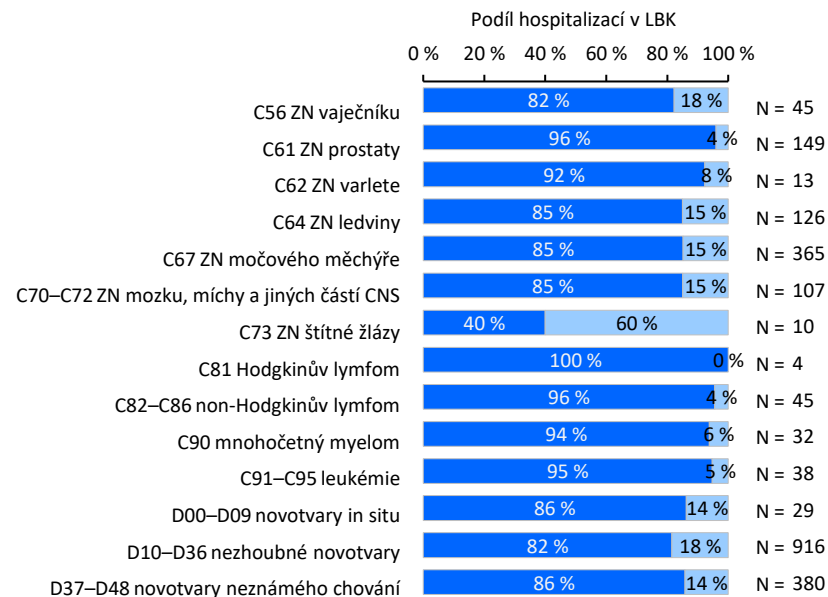
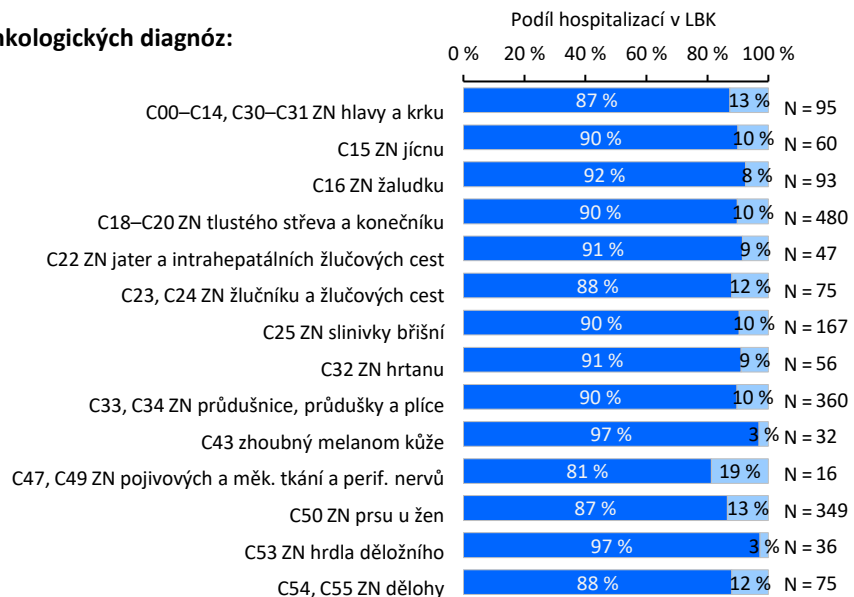
Zdroj: NRHOSP 2018

Hospitalizace z příčin novotvarů v LBK dle kraje bydliště pacienta:



Obyvatelé LBK se podílejí na 87 % hospitalizací zapříčiněných novotvary v nemocnicích LBK. Nejnižší podíl sledujeme u novotvarů štítné žlázy, kde obyvatelé LBK celkově tvoří 40 %.

30 nejčtenějších onkologických diagnóz:



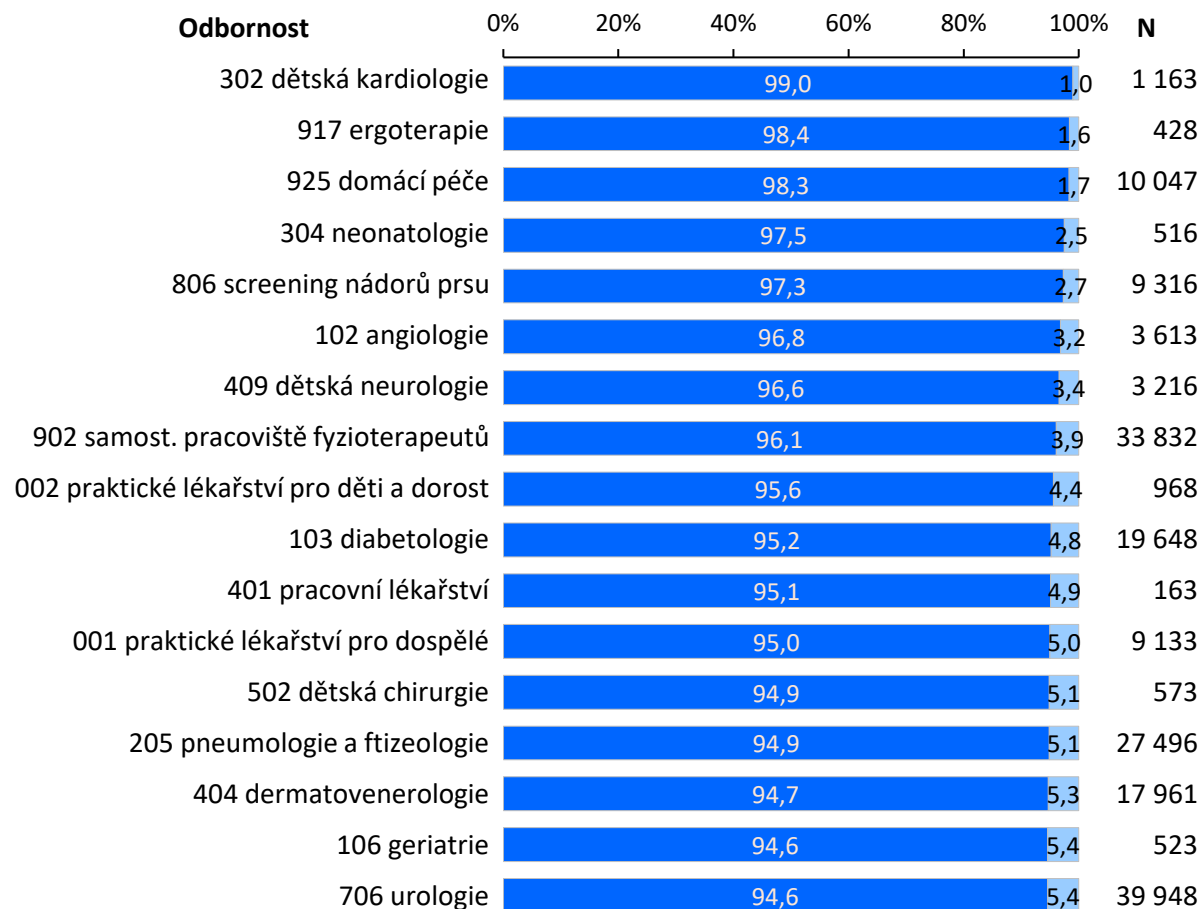
Liberecký kraj
Jiný kraj bydliště

Ambulantní péče v nemocnicích LBK v roce 2018 dle odbornosti pracoviště a kraje bydliště pacienta 1/2

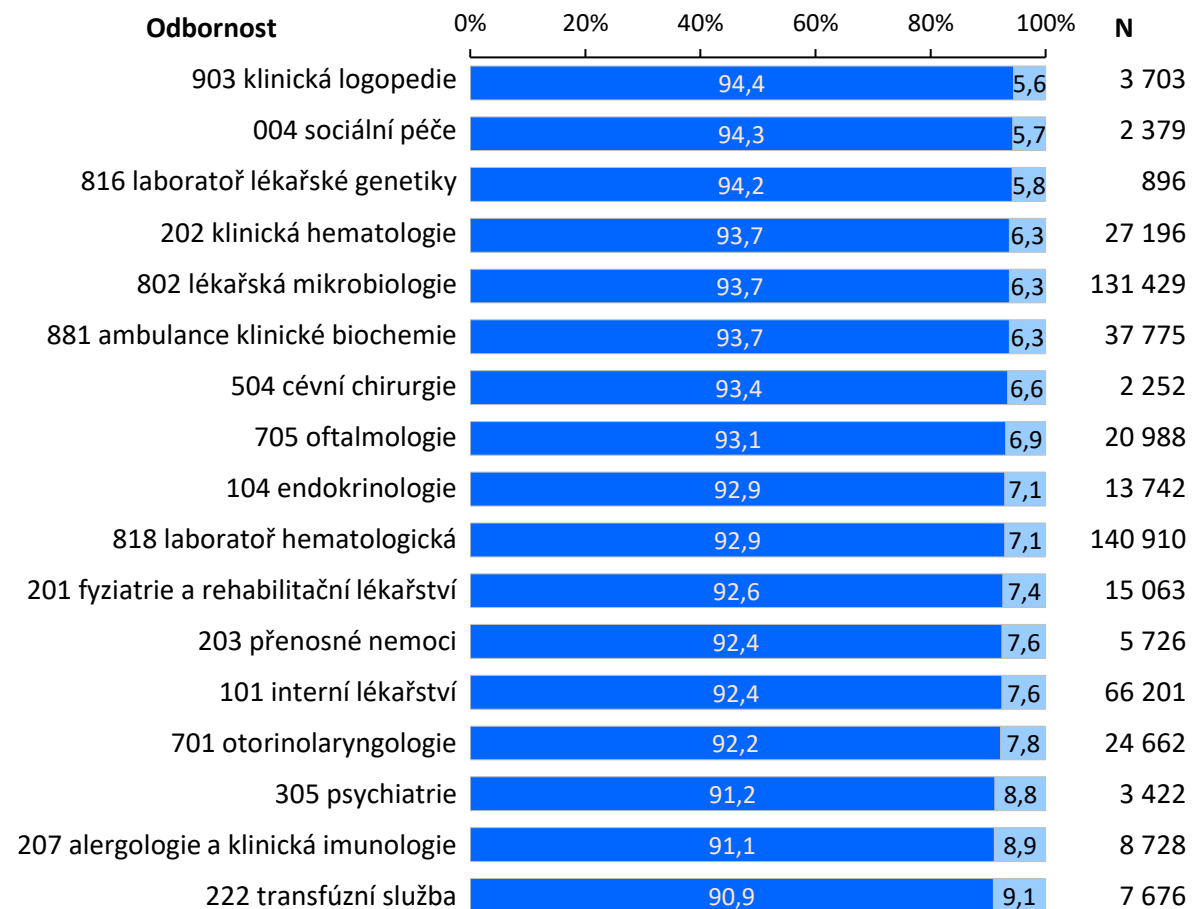


■ Bydliště Liberecký kraj
■ Bydliště jiný kraj

Podíl kontaktů s ambulantní péčí v nemocnicích LBK



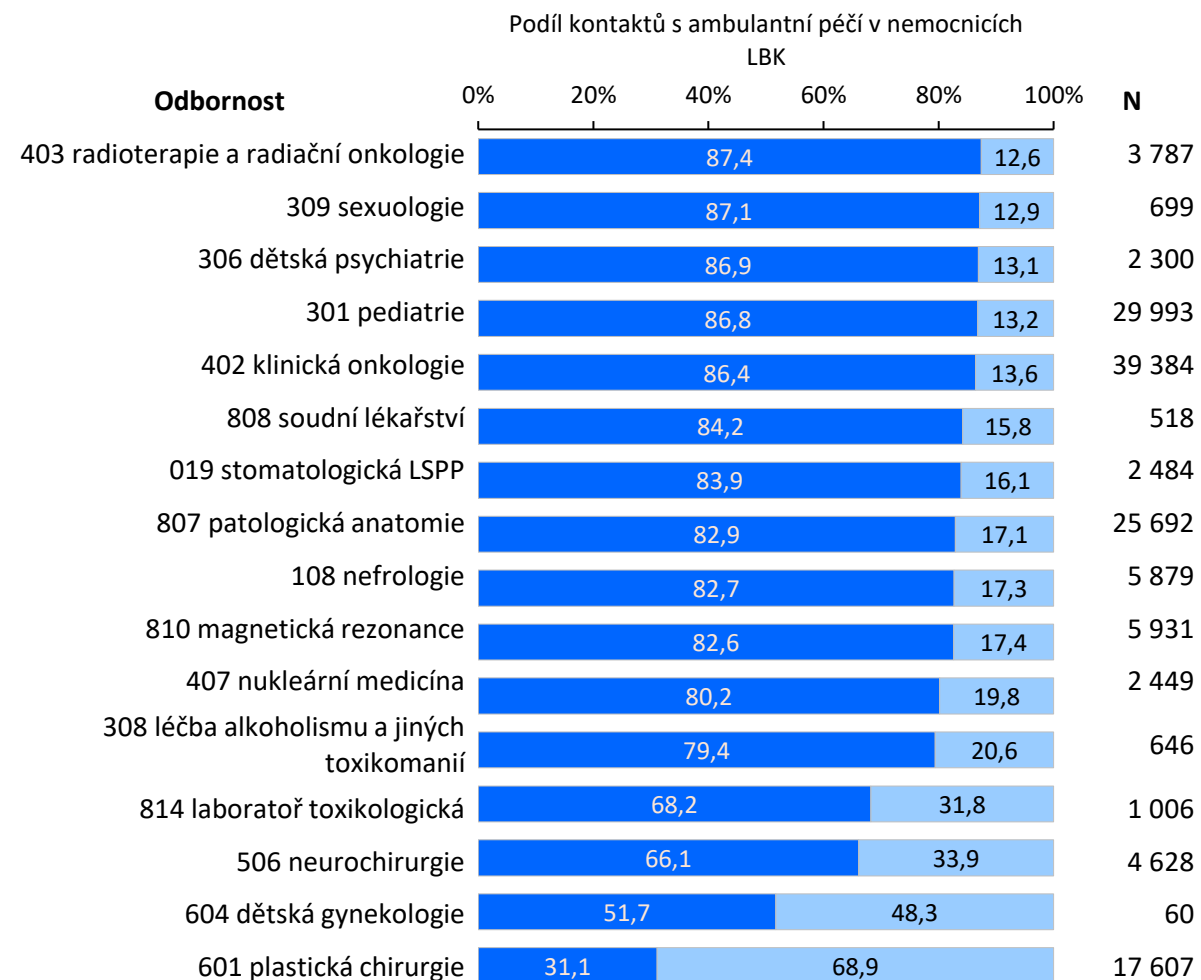
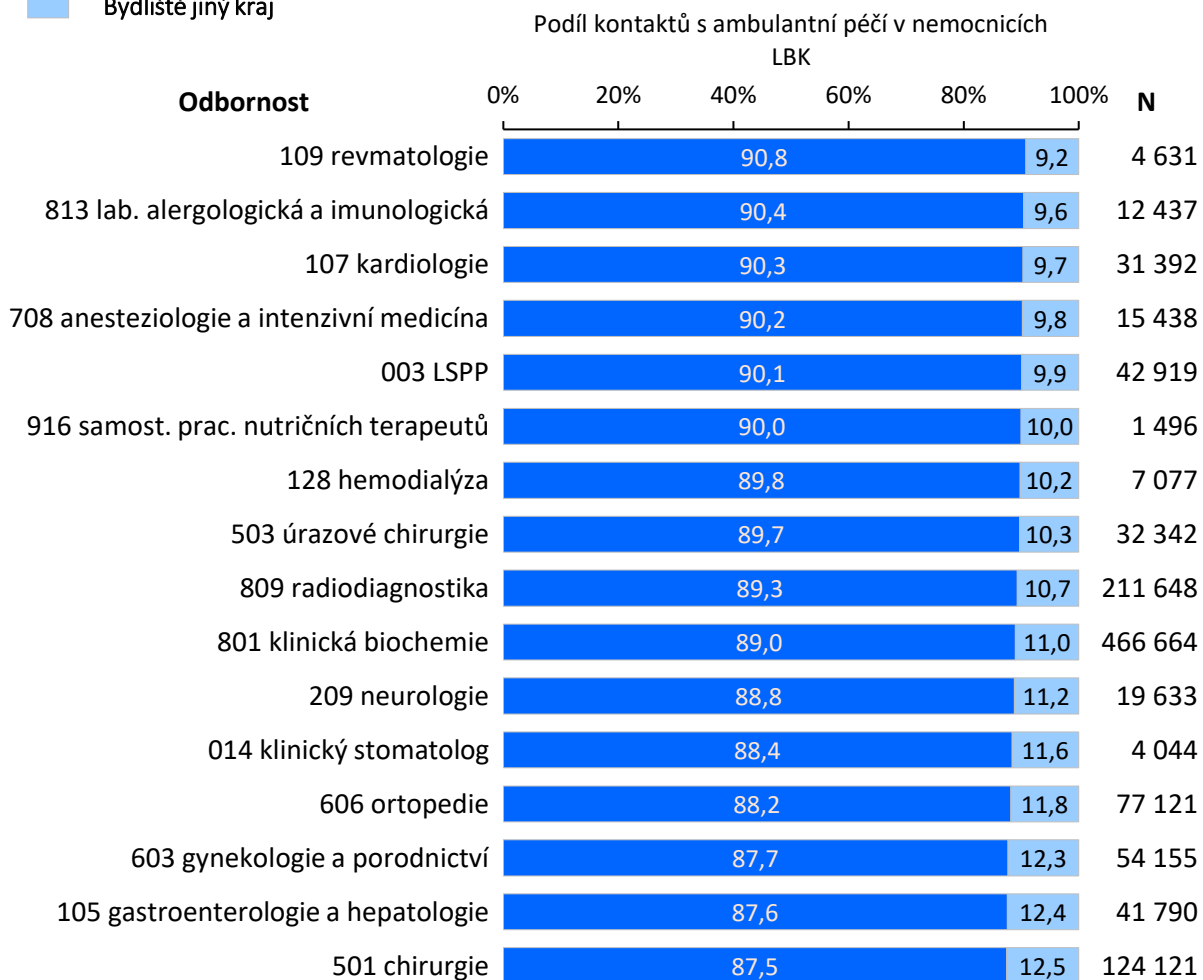
Podíl kontaktů s ambulantní péčí v nemocnicích LBK



Ambulantní péče v nemocnicích LBK v roce 2018 dle odbornosti pracoviště a kraje bydliště pacienta 2/2



■ Bydliště Liberecký kraj
■ Bydliště jiný kraj

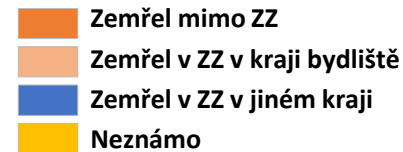
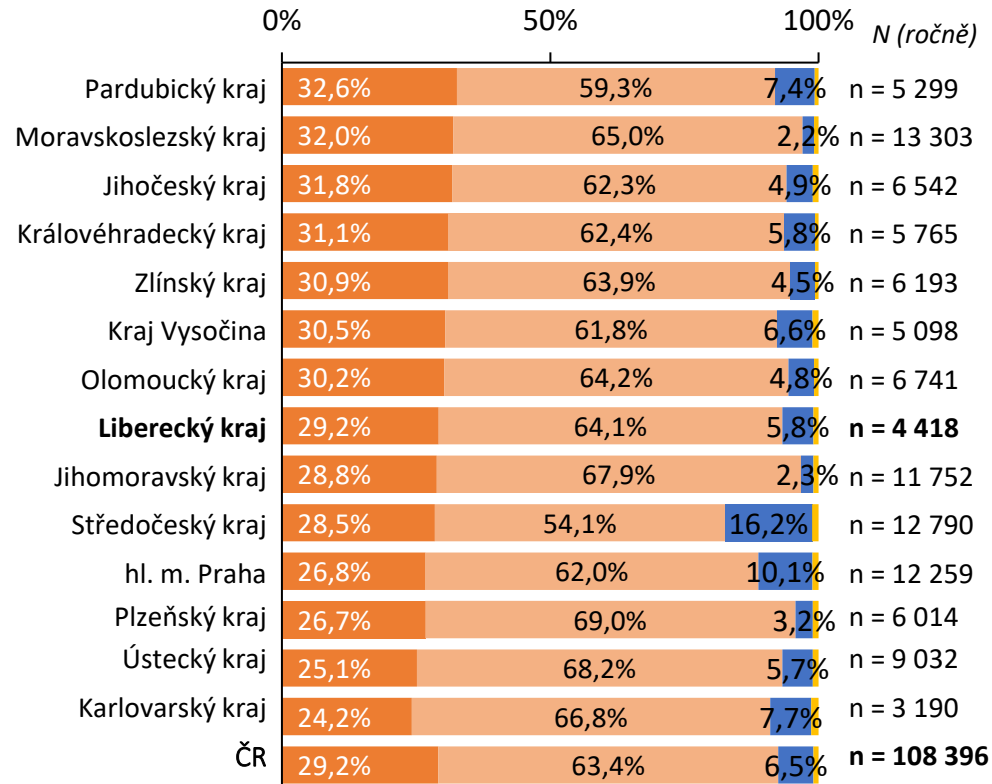


Zajištění péče o pacienty v závěru života – srovnání regionů



Zdroj: ÚZIS, LPZ a NRHOSP 2008-2018

Kraj bydliště



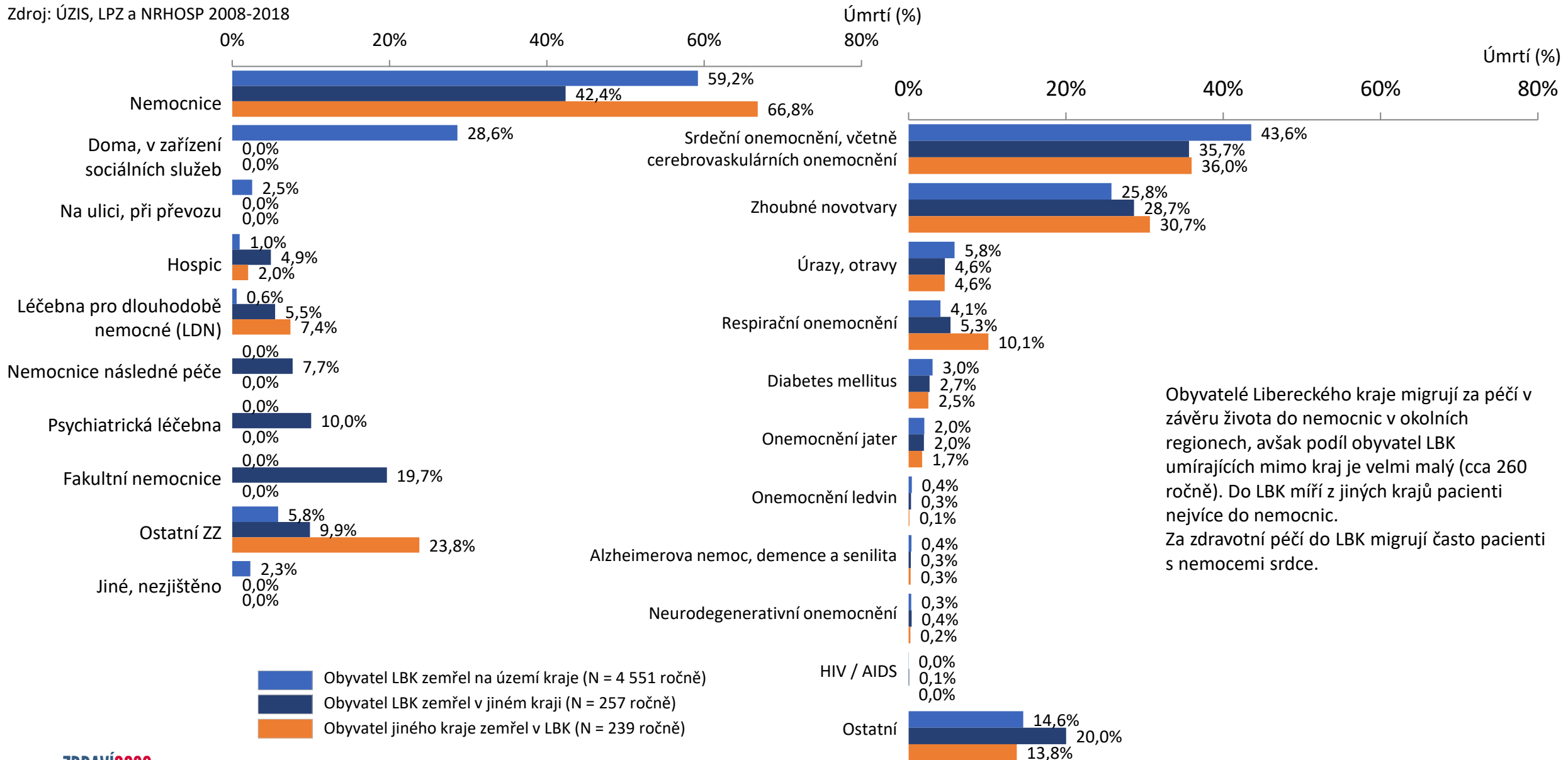
Více než dvě třetiny úmrtí v ČR se odehrává na lůžku zdravotnického zařízení, situace v Libereckém kraji není výjimkou.

Mezi jednotlivými regiony je patrná překvapivě poměrně nízká migrace pacientů v závěru života. Výjimku v tomto ohledu tvoří vzájemná výměna těchto pacientů mezi hlavním městem Praha a Středočeským krajem. Zatímco pražské zdravotnictví stahuje ze Středočeského kraje pacienty do velkých fakultních nemocnic, z Prahy do Středočeského kraje míří pacienti do nemocnic následné péče. V hlavním městě Praze je také hlášen menší podíl osob umírajících v domácím prostředí než ve většině ostatních regionů ČR.

Migrace v závěru života dle místa úmrtí



Zdroj: ÚZIS, LPZ a NRHOSP 2008-2018



Obyvatelé Libereckého kraje migrují za péčí v závěru života do nemocnic v okolních regionech, avšak podíl obyvatel LBK umírajících mimo kraj je velmi malý (cca 260 ročně). Do LBK míří z jiných krajů pacienti nejvíce do nemocnic. Za zdravotní péčí do LBK migrují často pacienti s nemocemi srdce.