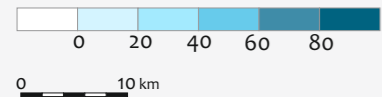


Intenzita bytové výstavby

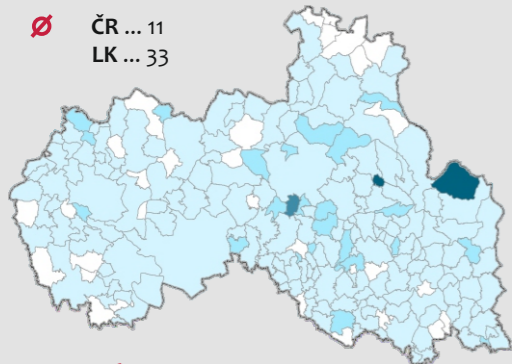
počet dokončených bytů v daném období na 1 000 obyvatel (počet bytů)



Bytový fond v Libereckém kraji je poměrně starý a podle údajů z roku 2011 bylo více než 30 % domů postaveno do roku 1945. Nejvyšší intenzita bytové výstavby se projevuje v zázemí větších měst a v horských oblastech atraktivních pro cestovní ruch, kde se však většinou jedná o výstavbu bytů využívaných pro rekreaci, a ne o byty pro trvalé bydlení.

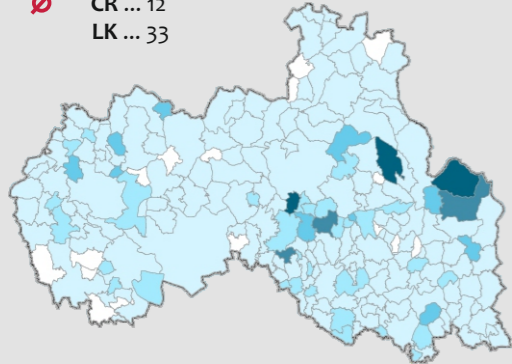
1997 - 2001

min. 31 obcí (0) max. Harrachov (110)
 Ø ČR ... 11 LK ... 33



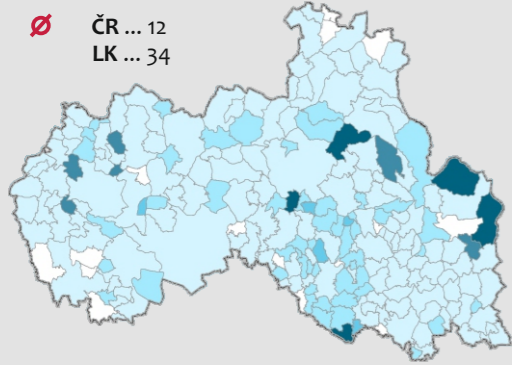
2002 - 2006

min. 16 obcí (0) max. Harrachov (153)
 Albrechtice v J.h. (152)
 Ø ČR ... 12 LK ... 33



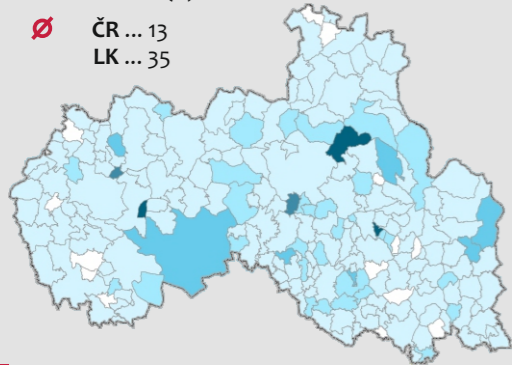
2007 - 2011

min. 15 obcí (0) max. Bedřichov (152)
 Ø ČR ... 12 LK ... 34

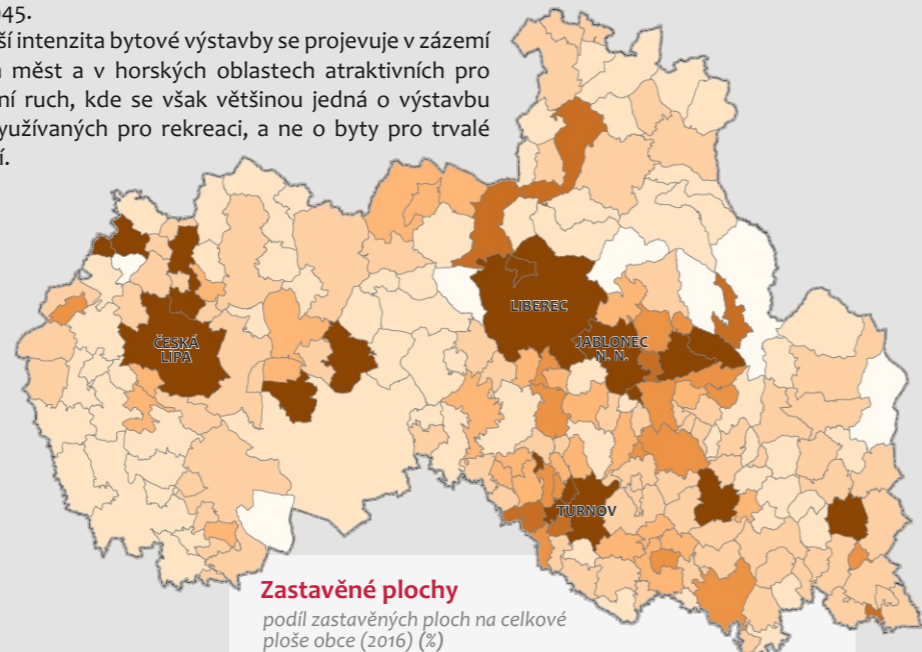


2012 - 2016

min. 14 obcí (0) max. Bedřichov (89)
 Ø ČR ... 13 LK ... 35




Ve dvou obcích kraje (Chlum a Vrchovány na Českolipsku) nebyl v letech 1997 - 2016 vystavěn žádný byt.



Zastavěné plochy

podíl zastavěných ploch na celkové ploše obce (2016) (%)



min. Albrechtice v J.h., Bezděz, Vítkovice (všechny 0,4)
 max. Stráž p. R. (9,4)
 Ø ČR ... 1,7 LK ... 1,7

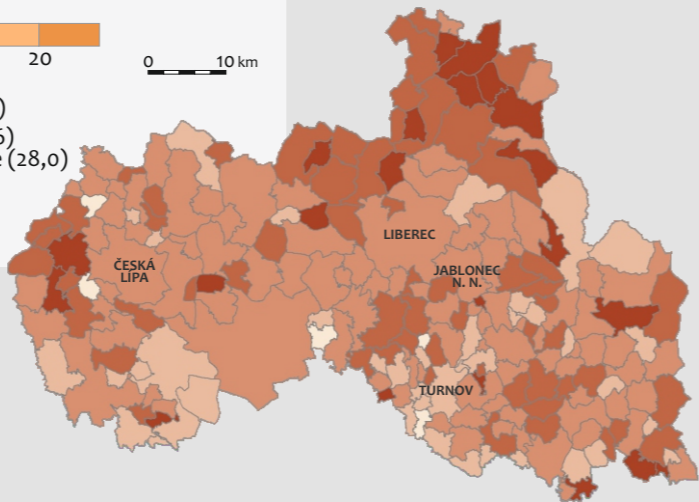
! pro snadnější orientaci v kartogramech je na konci publikace zobrazena mapa se správními obvody a názvy všech obcí



Albrechtice v Jizerských horách - obec s vysokou intenzitou bytové výstavby

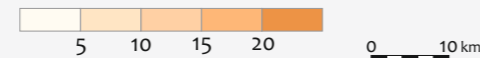
Zastavěné území

zastavěné území



Stavebnictví

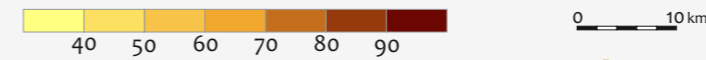
podíl ekonomických subjektů ve stavebnictví na celkovém počtu ekonomických subjektů (2016) (%)



min. Olešnice (2,4)
 max. Zdislava (28,6)
 Dolní Rasnice (28,0)
 Ø ČR ... 11,4 LK ... 13,5

Rodinné domy

podíl bytů v rodinných domech na celkovém počtu bytů (2011) (%)

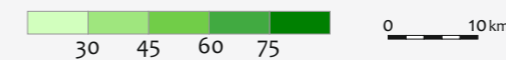


min. Stráž p. R. (7,9)
 max. Cetenov, Holenice, Rakousy, Velenice, Zdislava (všechny 100)
 Ø ČR ... 47,4 LK ... 47,3

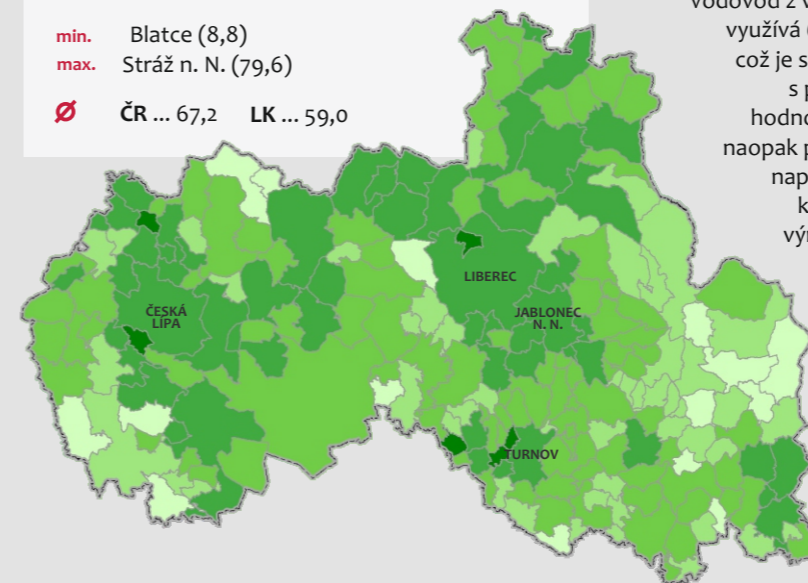
Z hlediska vytápění převažuje ústřední topení, kotelnu na plyn využívá téměř čtvrtina domů.

Ústřední topení

podíl domů vytápěných ústředním topením na celkovém počtu domů (2011) (%)



min. Blatce (8,8)
 max. Stráž n. N. (79,6)
 Ø ČR ... 67,2 LK ... 59,0



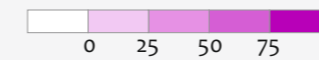
Vodovod z veřejné sítě využívá 62 % domů, což je srovnatelné s průměrnou hodnotou za ČR, naopak podíl domů napojených na kanalizaci je výrazně nižší.



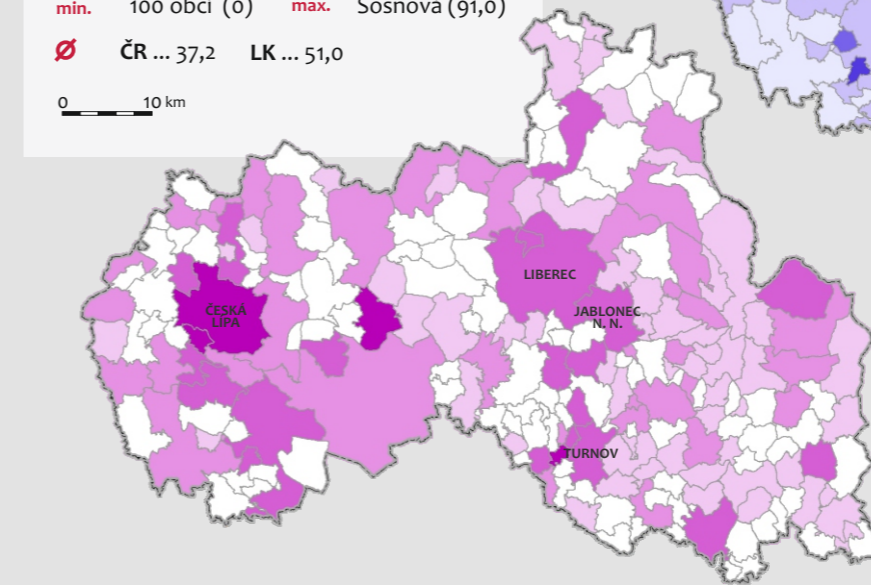
Šimonovice - obec s nejvyšším zastoupením nových domů

Kanalizační síť

podíl domů připojených na kanalizační síť na celkovém počtu domů (2011) (%)

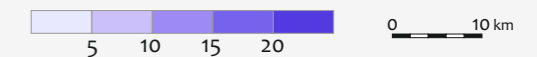


min. 100 obcí (0) max. Sosnová (91,0)
 Ø ČR ... 37,2 LK ... 51,0



Stáří domů

podíl domů postavených v letech 2001-2011 na celkovém počtu domů (2011) (%)



min. Janovice v P., Rakousy, Velenice (všechny 0)
 max. Šimonovice (46)
 Ø ČR ... 10,2 LK ... 8,6

Většinu domů v Libereckém kraji představují rodinné domy (86 %) a většina je zděných. Vysoké zastoupení v porovnání s údaji za celou Českou republiku mají neobydlené domy sloužící k rekreaci (13,8%).