


# OBYVATELSTVO

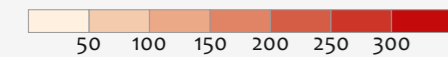
V Libereckém kraji žije přibližně **440 tisíc obyvatel** a jedná se populačně o druhý nejmenší kraj ČR (po Karlovarském kraji).  
Ve městech žije **77% obyvatel**.

## Počet obyvatel (2017)



min. Holenice (92)  
Rakousy (92)  
max. Liberec (103 979)

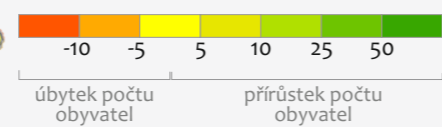
## Hustota zalidnění (2017) (obyv./km<sup>2</sup>)



min. Blatce (7) max. Jablonec n. N. (1 458)  
Ø ČR ... 135 LK ... 140

## Změna počtu obyvatel za posledních 10 let (2008-2017) (%)

za posledních 10 let (2008-2017) (%)

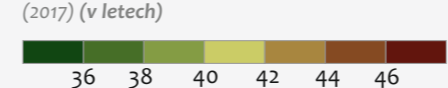


úbytek počtu obyvatel      přírůstek počtu obyvatel  
min. Jiřetín p. B. (-19) max. Šimonovice (78)  
Radvanec (74)  
Ø ČR ... 1,4 LK ... 0,4

Z hlediska vývoje počtu obyvatel došlo za posledních deset let celkově jen k nepatrnému nárůstu. Největší nárůst počtu obyvatel zaznamenávají obce v zázemí větších měst, naopak největší úbytek je v okrajových a v dopravně hůře dostupných obcích.

pro snadnější orientaci v kartogramech je na konci publikace zobrazena mapa se správními obvody a názvy všech obcí

## Průměrný věk obyvatel (2017) (v letech)

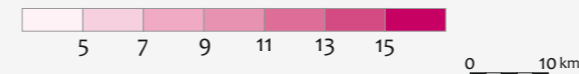


min. Bohatice (35,0)  
max. Troskovice (58,8)

Ø ČR ... 42,2 LK ... 41,9

## Vzdělanost

podíl obyvatel s vysokoškolským vzděláním na celkovém počtu obyvatel starších 15 let (2011) (%)



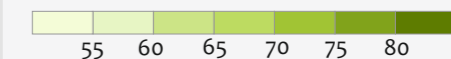
min. Cetenov (1)  
max. Soběslavice (20,5)

Ø ČR ... 12,5 LK ... 9,6

Populační vývoj v Libereckém kraji je obdobný jako v ostatních krajích České republiky, ale má nepatrně mladší věkovou strukturu (zejména ve východní části kraje). Z hlediska národnosti se většina obyvatel hlásí k národnosti české, významnějšími národnostními menšinami jsou slovenská (1,4%) a ukrajinská (0,6%). V oblasti nejvyššího ukončeného vzdělání má největší zastoupení vzdělání střední bez maturity (36%) a střední s maturitou (26%). V Libereckém kraji žije cca 55 tisíc věřících obyvatel, z nichž více než polovina se hlásí k nějaké církvi, nejčastěji k římskokatolické (55%).

## Národnost

podíl obyvatel s českou národností na celkovém počtu obyvatel (2011) (%)



min. Žernov (40,9)  
max. Syřenov (84,1)

Ø ČR ... 64,3 LK ... 69,5

## Náboženské vyznání

podíl věřících hlásících se k nějaké církvi na celkovém počtu obyvatel (2011) (%)



min. Ždírec (0) max. Studenec (24,1)

Ø ČR ... 14,0 LK ... 7,2



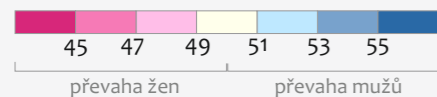
Troskovice - obec s nejvyšším podílem mužů a nejstarším obyvatelstvem



Jablonec nad Nisou - obec s největší hustotou zalidnění

## Struktura obyvatelstva podle pohlaví

podíl mužů na celkovém počtu obyvatel (2017) (%)



min. Lažany (44,5) max. Troskovice (58,8)

Ø ČR ... 49,2 LK ... 49,2